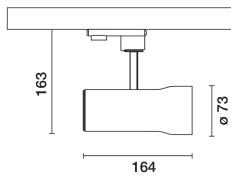


Letzte Aktualisierung der Informationen: Mai 2025

### Produktkonfiguration: 122A.01

122A.01: Strahler SIPARIO Ø73 - DALI - Flood - OBLens - - 17.2W 1158.3lm - 2700K - CRI 90 - weiss



### Produktcode

122A.01: Strahler SIPARIO Ø73 - DALI - Flood - OBLens - - 17.2W 1158.3lm - 2700K - CRI 90 - weiss

### Beschreibung

Ausrichtbarer Strahler Ø73 mit Adapter zum Einbau an einer Anschlussdose oder Stromschiene mit Netzspannung. Led-Lichtquelle mit Technologie C.O.B (Chip on board) mit hoher Farbwiedergabe -CRI90- Farbton 2700K. Korpus aus Aluminiumdruckguss mit hinterem Verschluss und Stirnring aus Thermoplast (Mass-Balance). Das Produkt ermöglicht eine Drehung von 360° um die vertikale Achse mit mechanischer Arretierung und eine Neigung von 90° auf der horizontalen Ebene. Passive Wärmeableitung. System OptiBeam Lens mit Flood-Optik. Dimmbare elektronische, in das Leuchtengehäuse integrierte DALI-2-Versorgungseinheit. Strahler mit Push&Go-System, für die schnelle und sichere Kopplung von Leuchte und optischem Zubehör. Die mechanische Abtrennung ermöglicht die sichere Auskopplung des Zubehörs ohne Fallgefahr. Die Verwendung von bis zu drei internen und einem externen Zubehör ist möglich. Sämtliche internen und externen Zubehöerteile können um 360° im Verhältnis zur Längsachse des Strahlers gedreht werden.

### Installation

Anschlussdose oder Stromschiene mit Netzspannung.

### Farben

Weiß (01)

### Gewicht (Kg)

0.66

### Montage

Dreiphasenstromschienensystem

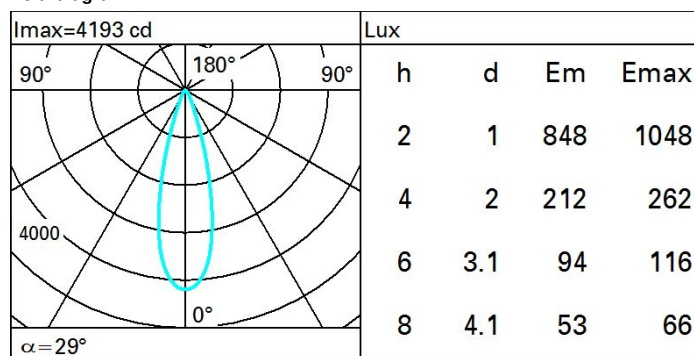
Gemäß der Normen EN60598-1 u. Sondernormen



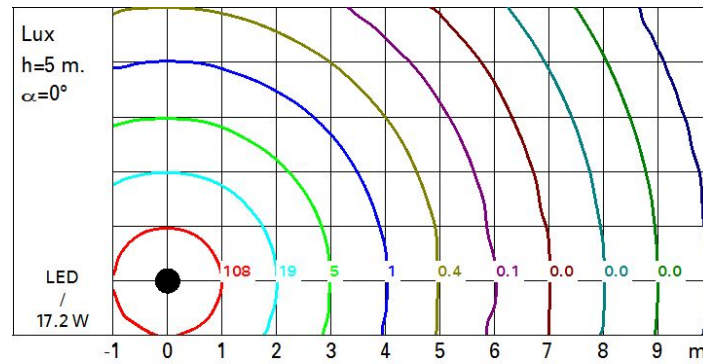
### Technische Daten

Im System:	1158	CRI (minimum):	90
W System:	17.2	Farbtemperatur [K]:	2700
Im Lichtquelle:	1430	MacAdam Step:	2
W Lichtquelle:	15	Lebensdauer LED 1:	> 50,000h - L90 - B10 (Ta 25°C)
Lichtausbeute (lm/W, Systemwert):	67.3	Lampencode:	LED
Im im Notlichtbetrieb:	-	Anzahl Lampen in Leuchtengehäuse:	1
abgegebener Lichtstrom bei/ über einem Winkel von 90° [lm]:	0	ZVEI-Code:	LED
Leuchtenbetriebswirkungsgrad 81 (L.O.R.) [%]:		Anzahl Leuchtengehäuse:	1
Abstrahlwinkel [°]:	29°	Control:	DALI-2

### Polardiagramm



### Isolux



### UGR-Diagramm

Corrected UGR values (at 1430 lm bare lamp luminous flux)											
Reflect.:		viewed crosswise					viewed endwise				
ceiling		0.70	0.70	0.50	0.50	0.30	0.70	0.70	0.50	0.50	0.30
walls		0.50	0.30	0.50	0.30	0.30	0.50	0.30	0.50	0.30	0.30
work pl.		0.20	0.20	0.20	0.20	0.20	0.20	0.20	0.20	0.20	0.20
Room dim											
x	y										
2H	2H	14.9	16.9	15.3	17.2	17.5	14.9	16.9	15.3	17.2	17.5
	3H	14.8	16.3	15.1	16.6	16.9	14.8	16.3	15.1	16.6	17.0
	4H	14.7	16.0	15.1	16.3	16.7	14.7	16.0	15.1	16.3	16.7
	6H	14.6	15.7	15.0	16.0	16.4	14.6	15.7	15.0	16.0	16.4
	8H	14.6	15.6	15.0	16.0	16.3	14.6	15.6	15.0	16.0	16.4
	12H	14.5	15.6	15.0	15.9	16.3	14.6	15.6	15.0	15.9	16.3
4H	2H	14.7	16.0	15.1	16.3	16.7	14.7	16.0	15.1	16.3	16.7
	3H	14.6	15.6	15.0	15.9	16.3	14.6	15.6	15.0	15.9	16.3
	4H	14.5	15.4	14.9	15.8	16.2	14.5	15.4	14.9	15.8	16.2
	6H	14.1	15.7	14.6	16.1	16.6	14.1	15.7	14.6	16.1	16.6
	8H	14.0	15.7	14.5	16.2	16.7	14.0	15.7	14.5	16.2	16.7
	12H	13.9	15.7	14.4	16.2	16.7	13.9	15.7	14.4	16.2	16.7
8H	4H	14.0	15.7	14.5	16.2	16.7	14.0	15.7	14.5	16.2	16.7
	6H	13.9	15.6	14.4	16.0	16.6	13.9	15.6	14.4	16.0	16.6
	8H	13.8	15.4	14.4	15.8	16.4	13.8	15.4	14.4	15.8	16.4
	12H	13.9	15.0	14.5	15.5	16.1	13.9	15.0	14.5	15.5	16.1
12H	4H	13.9	15.7	14.4	16.2	16.7	13.9	15.7	14.4	16.2	16.7
	6H	13.8	15.4	14.4	15.8	16.4	13.8	15.4	14.4	15.8	16.4
	8H	13.9	15.0	14.5	15.5	16.1	13.9	15.0	14.5	15.5	16.1
Variations with the observer position at spacing:											
S =		1.0H	4.3 / -10.0				4.3 / -10.0				
		1.5H	7.1 / -13.7				7.1 / -13.7				
		2.0H	9.1 / -16.7				9.1 / -16.7				