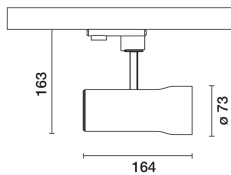


Letzte Aktualisierung der Informationen: Mai 2025

### Produktkonfiguration: 256A

256A: Strahler SIPARIO Ø73 - DALI - Flood - OBReflector -



### Produktcode

256A: Strahler SIPARIO Ø73 - DALI - Flood - OBReflector -

### Beschreibung

Ausrichtbarer Strahler Ø73 mit Adapter zum Einbau an einer Anschlussdose oder Stromschiene mit Netzspannung. Led-Lichtquelle mit Technologie C.O.B (Chip on board) mit hoher Farbwiedergabe - CRI97- Farbton 3000K. Korpus aus Aluminiumdruckguss mit hinterem Verschluss und Stirnring aus Thermoplast (Mass-Balance). Das Produkt ermöglicht eine Drehung von 360° um die vertikale Achse mit mechanischer Arretierung und eine Neigung von 90° auf der horizontalen Ebene. Passive Wärmeableitung. System OptiBeam Reflector mit Flood-Optik. Kratzfester Reflektor aus PVD (Physical Vapour Deposition)-Aluminium, das eine herausragende Lichtausbeute garantiert. Dimmbare elektronische, in das Leuchtengehäuse integrierte DALI-2-Versorgungseinheit. Strahler mit Push&Go-System, für die schnelle und sichere Kopplung von Leuchte und optischem Zubehör. Die mechanische Abtrennung ermöglicht die sichere Auskopplung des Zubehörs ohne Fallgefahr. Die Verwendung von bis zu drei internen und einem externen Zubehör ist möglich. Sämtliche internen und externen Zubehörteile können um 360° im Verhältnis zur Längsachse des Strahlers gedreht werden.

### Installation

Anschlussdose oder Stromschiene mit Netzspannung.

### Farben

Weiß (01) | Matter schwarz (V0)

### Gewicht (Kg)

0.64

### Montage

Dreiphasenstromschienensystem

Gemäß der Normen EN60598-1 u. Sondernormen



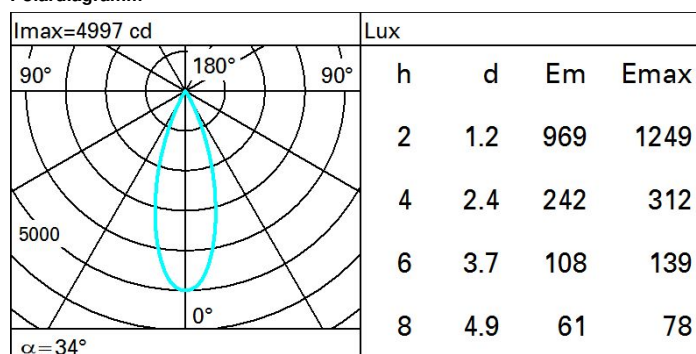
IP20



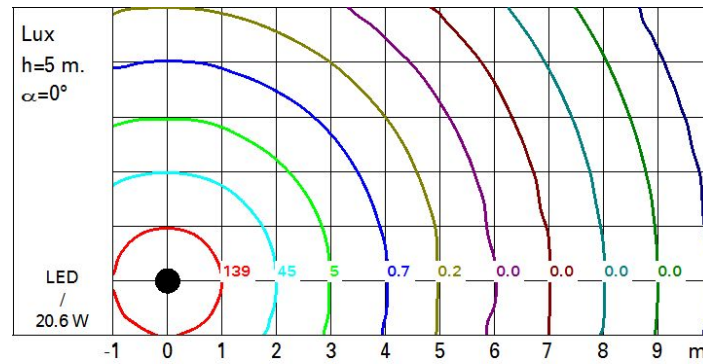
### Technische Daten

Im System:	1705	CRI (minimum):	97
W System:	20.6	Farbtemperatur [K]:	3000
Im Lichtquelle:	1960	MacAdam Step:	2
W Lichtquelle:	18	Lebensdauer LED 1:	> 50,000h - L90 - B10 (Ta 25°C)
Lichtausbeute (lm/W, Systemwert):	82.8	Lampencode:	LED
Im im Notlichtbetrieb:	-	Anzahl Lampen in Leuchtengehäuse:	1
abgegebener Lichtstrom bei/ über einem Winkel von 90° [lm]:	0	ZVEI-Code:	LED
Leuchtenbetriebswirkungsgrad 87 (L.O.R.) [%]:		Anzahl Leuchtengehäuse:	1
Abstrahlwinkel [°]:	34°	Control:	DALI-2

### Polardiagramm



### Isolux



### UGR-Diagramm

Corrected UGR values (at 1900 lm bare lamp luminous flux)												
Reflect.:		viewed crosswise					viewed endwise					
ceiling/cav		0.70	0.70	0.50	0.50	0.30	0.70	0.70	0.50	0.50	0.30	
walls		0.50	0.30	0.50	0.30	0.30	0.50	0.30	0.50	0.30	0.30	
work pl.		0.20	0.20	0.20	0.20	0.20	0.20	0.20	0.20	0.20	0.20	
Room dim		viewed crosswise					viewed endwise					
x	y											
2H	2H	12.0	12.6	12.3	12.8	13.0	12.0	12.6	12.3	12.8	13.0	
	3H	11.9	12.4	12.2	12.7	12.9	11.9	12.4	12.2	12.7	12.9	
	4H	11.8	12.3	12.2	12.6	12.9	11.8	12.3	12.2	12.6	12.9	
	6H	11.8	12.2	12.1	12.5	12.8	11.8	12.2	12.1	12.5	12.8	
	8H	11.7	12.1	12.1	12.4	12.8	11.7	12.1	12.1	12.4	12.8	
	12H	11.7	12.1	12.1	12.4	12.8	11.7	12.1	12.1	12.4	12.8	
4H	2H	11.8	12.3	12.2	12.6	12.9	11.8	12.3	12.2	12.6	12.9	
	3H	11.7	12.1	12.1	12.4	12.8	11.7	12.1	12.1	12.4	12.8	
	4H	11.6	11.9	12.0	12.3	12.7	11.6	11.9	12.0	12.3	12.7	
	6H	11.5	11.8	11.9	12.2	12.6	11.5	11.8	11.9	12.2	12.6	
	8H	11.5	11.7	11.9	12.1	12.6	11.5	11.7	11.9	12.1	12.6	
	12H	11.4	11.7	11.9	12.1	12.5	11.4	11.7	11.9	12.1	12.5	
8H	4H	11.5	11.7	11.9	12.1	12.6	11.5	11.7	11.9	12.1	12.6	
	6H	11.4	11.6	11.8	12.0	12.5	11.4	11.6	11.8	12.0	12.5	
	8H	11.3	11.5	11.8	12.0	12.5	11.3	11.5	11.8	12.0	12.5	
	12H	11.3	11.4	11.8	11.9	12.4	11.3	11.4	11.8	11.9	12.4	
12H	4H	11.4	11.7	11.9	12.1	12.5	11.4	11.7	11.9	12.1	12.5	
	6H	11.3	11.5	11.8	12.0	12.5	11.3	11.5	11.8	12.0	12.5	
	8H	11.3	11.4	11.8	11.9	12.4	11.3	11.4	11.8	11.9	12.4	
Variations with the observer position at spacing:												
S =		1.0H	5.9 / -10.2				5.9 / -10.2					
		1.5H	8.7 / -22.8				8.7 / -22.8					
		2.0H	10.7 / -30.2				10.7 / -30.2					