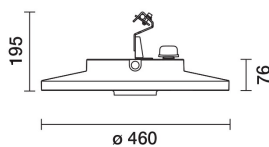


Letzte Aktualisierung der Informationen: November 2024

#### Produktkonfiguration: 6587+X787.15

6587: Seilleuchte - Optik STWrw - Warm White- Zhaga Up

X787.15: Diffusor - Kyoto - grau



#### Produktcode

6587: Seilleuchte - Optik STWrw - Warm White- Zhaga Up

#### Beschreibung

Leuchte für den Außenbereich mit Straßenoptik mit Downlight-Lichtaustritt für die Anwendung als Seilleuchte. Das Leuchtengehäuse ist aus Aluminiumlegierung EN1706AC 46100LF gefertigt und wurde einem Multi-Step-Vorbehandlungsverfahren unterzogen, dessen Hauptphasen aus Entfettung, Fluor-Zinkonat (Oberflächen-Schutzschicht) und Versiegelung (nanostrukturierte Silan-Schicht) bestehen. Die Lackierungsphase wird mit Grundierung und strukturiertem, bei 150 °C gebranntem Akryllack realisiert, was das Material witterungs- und UV-beständig macht. Natrium-Kalzium-Verschlußglas für beide Leuchtengehäuse mit 5mm-Stärke, das mit 3 unverlierbaren Schrauben pro Seite am Produkt befestigt wird. Der hohe IP-Schutzgrad wird durch die Silikondichtung gewährleistet, die zwischen den beiden Elementen angebracht ist. Produkt ausgerüstet mit mehrpoliger Steckdose Zhaga 4 PIN Up. Versorgungseinheit mit automatischer Innentemperatursteuerung. Komplett mit einfarbigem LED-Schaltkreis Warm White. Komponentenmodul und Optikgehäuse können mit handelsüblichem Werkzeug geöffnet werden. Alle externen Schraubteile sind aus Edelstahl.

#### Installation

Der Strahler wird als Seilleuchte für Kabel mit Durchmesser 6 bis 12 mm installiert. Die Einbaufassung ist im Lieferumfang des Produkts enthalten.

#### Farben

Weiß (01) | Schwarz (04) | Grau (15) | Rostbraun (F5) | Intensives 8.64  
Grau (H1)

#### Gewicht (Kg)

#### Montage

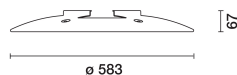

tesata

Gemäß der Normen EN60598-1 u. Sondernormen



IK08

IP66



#### Zubehörcode

X787.15: Diffusor - Kyoto - grau

#### Beschreibung

Streuschirm Kyoto installierbar an Twilight Copenhagen in den Ausführungen Mast, Seilleuchte und Wandleuchte (Ausleger).

#### Farben

Grau (15)

#### Gewicht (Kg)

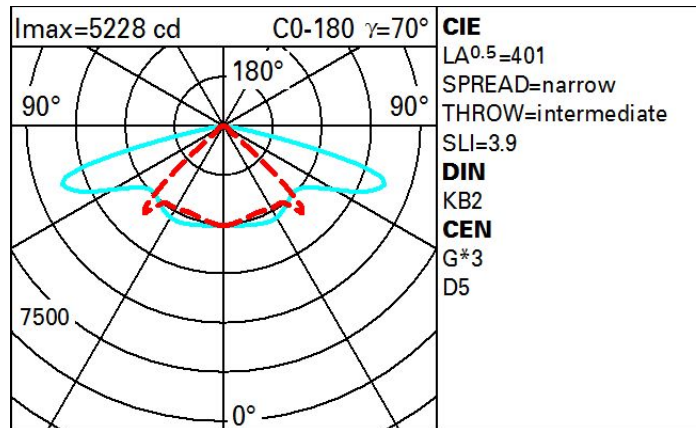
1.33

Gemäß der Normen EN60598-1 u. Sondernormen

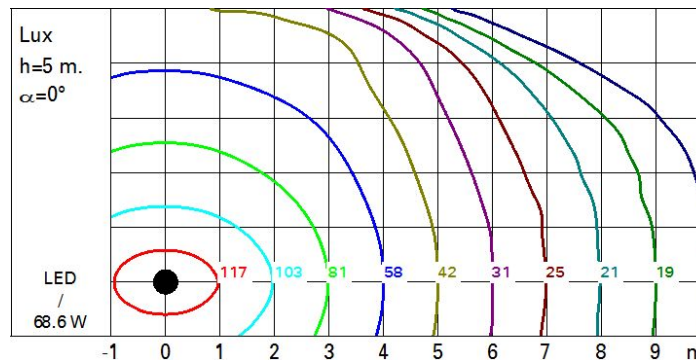
# Technische Daten

Im System:	10190	Lebensdauer LED 1:	100,000h - L90 - B10 (Ta 25°C)
W System:	68.6	Lampencode:	LED
Im Lichtquelle:	-	Anzahl Lampen in Leuchtengehäuse:	1
W Lichtquelle:	-	ZVEI-Code:	LED
Lichtausbeute (lm/W, Systemwert):	148.5	Anzahl Leuchtengehäuse:	1
Im im Notlichtbetrieb:	-	Operativer Umgebungstemperaturbereich:	von -40°C von 35°C.
abgegebener Lichtstrom bei/ über einem Winkel von 90° [lm]:	0	Leistungsfaktor:	Sehen Montageanleitung
Leuchtenbetriebswirkungsgrad 100 (L.O.R.) [%]:		Einschaltstrom:	49 A / 290 µs
CRI (minimum):	70	maximale Anzahl Leuchten pro Sicherungsautomat:	B10A: 26 Leuchten B16A: 42 Leuchten C10A: 43 Leuchten C16A: 71 Leuchten
Farbtemperatur [K]:	3000	Minimaler Dimmwert %:	10
MacAdam Step:	3	Überspannungsschutz:	10kV Gleichtaktspannung und 6kV Gegentaktspannung

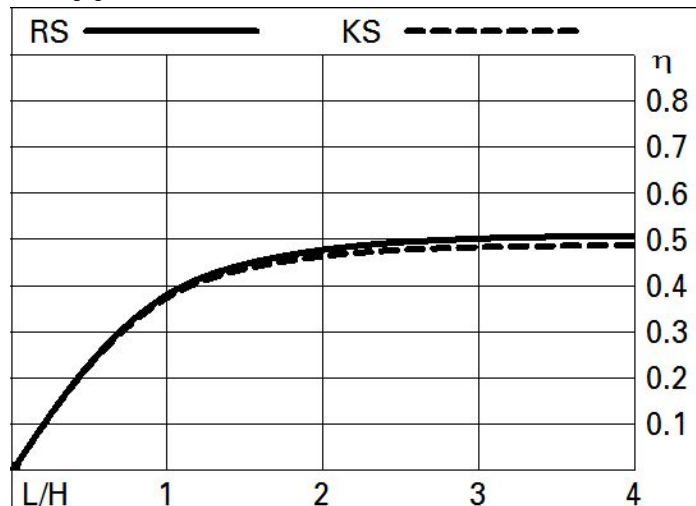
## Polardiagramm



## Isolux



## Wirkungsgrad



---