

## PALCO LOW VOLTAGE 48V



IT Consultare per istruzioni di installazioni aggiuntive.  
EN Consult relevant sources for instructions regarding additional installations.  
FR Consulter pour obtenir des instructions d'installation supplémentaires.  
DE Nachlesen, um weitere Installationsanweisungen zu erhalten.  
ES Consultar para conocer las instrucciones de instalación adicionales.  
NL Raadpleeg de aanvullende installatie-instructies.  
DA Se for yderligere instruktioner til installation.  
NO Konsultere for instruksjoner om ekstra installasjoner.  
SV Konsultera för ytterligare installationsanvisningar.  
RU Обратитесь к дополнительным инструкциям по установке.  
ZH 请参考附加安装说明  
AR استشر للحصول على إرشادات التركيب الإضافية.



IT **Attenzione:**  
La sicurezza dell'apparecchio e' garantita solo con l'uso appropriato delle seguenti istruzioni; pertanto e' necessario conservarle.  
EN **Warning:**  
The safety of this fixture is guaranteed only if you comply with these instructions; remember to conserve in a safe place.  
FR **Attention:**  
La sécurité de l'appareil n'est garantie qu'en cas d'utilisation correcte des instructions suivantes; il faut par conséquent les conserver.  
DE **Achtung:**  
Die Sicherheit des Gerätes wird nur durch sachgemäße Befolgung nachstehender Anweisungen gewährleistet; ihre Aufbewahrung ist deshalb sehr wichtig.  
NL **Opgelet:**  
De veiligheid van de toestel is slechts dan gegarandeerd als indien de volgende instructies strikt worden toegepast: daarom moet men ze ook bewaren.  
ES **Atencion:**  
La seguridad del aparato se garantiza solo cumpliendo cuidadosamente las siguientes instrucciones; por ello, es necesario conservarlas.  
DA **Bemærk:**  
Sikkerheden ved brug af armaturet kan kun garanteres, hvis disse anvisninger følges; sørg derfor for at gemme dem.  
NO **Advarsel:**  
Sikkerheten til dette apparatet garanteres kun hvis du overholder disse instruksjonene; husk å oppbevare dem på et trygt sted.  
SV **Observera:**  
Utrustningens säkerhet kan endast garanteras om dessa anvisningar respekteras i detalj. Spara därför dessa anvisningar för framtida konsultation.  
RU **Внимание:**  
Мы гарантируем безопасную эксплуатацию изделия только при соблюдении следующих инструкций; с этой целью необходимо сохранить данную брошюру.  
ZH **警告:**  
为确保该装置安全，请遵守操作指示；并于安全场所放置。

تحذير:

لا يمكن ضمان سلامة هذا الجهاز إلا إذا التزمت بهذه التعليمات. يجب حفظها في مكان آمن.



IT N.B.: Durante l'installazione del sistema rispettare scrupolosamente le norme impiantistiche vigenti.  
EN N.B.: When installing the system, strictly comply with all regulations on installation in force.  
FR N.B.: Lors de l'installation du système veuillez respecter rigoureusement les normes en vigueur en la matière.  
DE N.B.: Beachten sie bei der installation des systems gewissenhaft die gültigen bestimmungen bezüglich der anlagentechnik.  
NL N.B.: Bij het installeren van het systeem moet u de geldende installatienormen strikt naleven.  
ES N.B.: Durante la instalación del sistema respetar e scrupulosamente las normas de instalación vigentes.  
DA N.B.: Under installation af systemet skal man nøje overholde de gældende regler for disse anlæg.  
NO N.B.: Ved installasjon av systemet skal alle forskrifter om installasjon som gjelder følges strengt.  
SV OBS.: Under installationen av systemet ska installationsföreskrifterna respekteras i detalj.  
RU примечание: в процессе монтажа системы строго соблюдайте национальные действующие нормативы по электропроводке.  
ZH 注意: 在安装系统时请遵守设备的安装规定。  
AR ملاحظة: أثناء تركيب النظام يجب التقيد بحرص بالنظم السائدة المتعلقة بالشبكة الكهربائية.

IT N.B.: Per la sostituzione del LED contattare l'azienda iGuzzini.  
EN N.B.: For information on LED replacement please contact iGuzzini.  
FR N.B.: Pour procéder au remplacement de la LED, adressez-vous à la société iGuzzini.  
DE N.B.: Bezüglich des Austausches der LED kontaktieren Sie bitte die Firma iGuzzini.  
NL N.B.: Voor het vervangen van de LED neemt u contact op met het bedrijf iGuzzini.  
ES NOTA: Para sustituir el LED llame a la empresa iGuzzini.  
DA N.B.: For udskiftning af lysdioden, skal man kontakte iGuzzini.  
NO N.B.: For informasjon om skifte av LED, vennligst ta kontakt med iGuzzini.  
SV OBS! För byte av lysdioden, kontakta företaget iGuzzini.  
RU ПРИМЕЧАНИЕ: Для замены СИДов обращайтесь в компанию iGuzzini.  
ZH 注意: 如需LED更换的信息, 请联系iGuzzini  
AR تنبيه: لاستبدال الضوء LED اتصل بشركة iGuzzini



# INSTALLATION



# INSTALLATION



IT Da installare solo su binari posti al di fuori del volume di accessibilità  
 EN Only to be installed on tracks positioned outside the area required for access.  
 FR À installer uniquement sur rails posés hors du volume d'accessibilité  
 DE Nur auf schienen installieren, die ausserhalb des armbereichs verlaufen  
 NL Uitsluitend installeren op rails buiten het toegankelijke volume  
 ES Solo se debe instalar en railes colocados fuera del área de accesibilidad  
 DA Må kun installeres på spor anbragt uden for adgangsniveauet  
 NO Skal kun installeres på skinner plassert utenfor adgangsvolumet  
 SV För installation på spår som är placerade utanför åtkomstområdet  
 RU Для установки исключительно на светотехнические профили, установленные Вне зон лёгкой досягаемости  
 ZH 仅用于在无法接触到产品的情况下安装在轨道上

AR للتركيب فقط على سكك مثبتة خارج الحجم الممكن الوصول إليه

+ Art.

| PRODUCT | Ø     |  |      |  |      |  |      |  |      |
|---------|-------|---|------|---|------|---|------|---|------|
|         |       | MZ49  | MZ52 | MZ48  | MZ51 | MZ43  | MZ45 | MZ47  | MZ50 |
| A       | 19 mm | ✗   | ✗    | ✗   | ✗    | ✗   | ✗    | ✗   | ✗    |
|         | 37 mm | ✓   | ✗    | ✓   | ✗    | ✓   | ✗    | ✓   | ✗    |
|         | 51 mm | ✗   | ✓    | ✗   | ✓    | ✗   | ✓    | ✗   | ✓    |
| B       | 19 mm | ✗   | ✗    | ✗   | ✗    | ✗   | ✗    | ✗   | ✗    |
|         | 37 mm | ✓   | ✗    | ✓   | ✗    | ✓   | ✗    | ✓   | ✗    |
| C       | 51 mm | ✗   | ✗    | ✗   | ✗    | ✗   | ✗    | ✗   | ✗    |



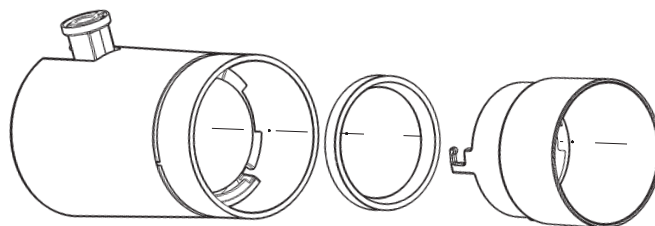
art.  
MZ49  
MZ52  
الصنف



art.  
MZ43  
MZ45  
الصنف




art.  
MZ48  
MZ51  
الصنف




art.  
MZ47  
MZ50  
الصنف







App  
"CASAMBI"

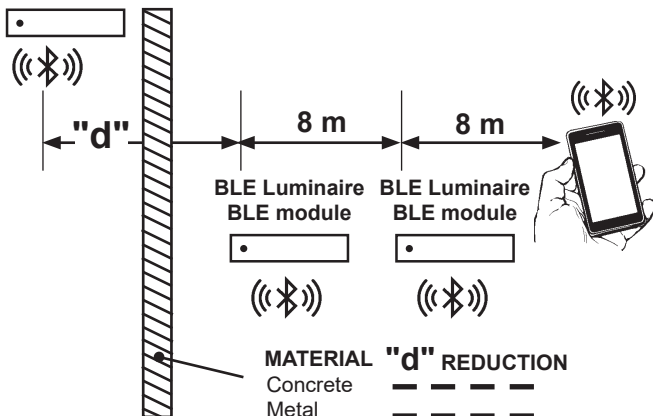


BLE Luminaire  
BLE module

App  
"CASAMBI"

## DIRECT AND MESH OPERATION

BLE Luminaire  
BLE module



MATERIAL "d" REDUCTION

|          |     |     |     |     |
|----------|-----|-----|-----|-----|
| Concrete | --- | --- | --- | --- |
| Metal    | --- | --- | --- | --- |
| Brick    | --- | --- | --- | --- |
| Wood     | --- | --- | --- | --- |
| Soil     | --- | --- | --- | --- |
| Glass    | --- | --- | --- | --- |

**IT** La distanza massima dipende anche dalla disposizione nello spazio e dalla presenza di altri segnali wireless. Si raccomanda di verificare l'affidabilità della comunicazione nella posizione di installazione effettiva mediante un semplice mock-up.

**EN** The maximum distance is influenced also by the space layout and the presence of other wireless signals. It's recommended to test the reliability of the communication at the actual installation site with a simple mock-up.

**FR** La distance maximale dépend aussi de la disposition de l'espace et de la présence d'autres signaux sans fil. Il est recommandé de s'assurer de la fiabilité de la communication dans la position réelle d'installation avec un simple Cellule Témoin.

**DE** Die maximale Entfernung hängt auch von der Raumaufteilung und dem Vorhandensein anderer Wireless-Signale ab. Wir empfehlen, die Zuverlässigkeit der Übertragung am tatsächlichen Installationsort mithilfe eines einfachen Mock-up zu testen.

**NL** De maximumafstand hangt ook af van de ruimte en of andere draadloze signalen aanwezig zijn. Het wordt aanbevolen om de betrouwbaarheid van de communicatie op de daadwerkelijke installatieplek aan de hand van een eenvoudig mock-up.

**ES** La distancia máxima también depende de la distribución del espacio y de la presencia de otras señales inalámbricas. Se recomienda comprobar la fiabilidad de la comunicación en el punto de instalación real utilizando un simple mock-up.

**DA** Den maksimale afstand afhænger også af omgivelsernes indretning og af andre tilstedeværende trådløse signaler. Det er vigtigt at kontrollere forbindelsens pålidelighed på det reelle installationssted vha. en enkelt mock-up.

**NO** Maksimumavstanden påvirkes også av plasslayouten og forekomsten av andre trådløse signaler. Vi anbefaler at du tester påliteligheten til kommunikasjonen på det aktuelle installasjonsstedet med en enkel mock-up.

**SV** Det maximala avståndet beror också på utrymmets layout och på om det förekommer andra trådlösa signaler. Vi rekommenderar att man testat kommunikationens tillförlitlighet på den faktiska installationsplatsen med hjälp av en enkel mock-up.

**RU** Максимальное расстояние зависит также от расположения помещения и наличия других беспроводных сигналов. Рекомендуется проверять надежность связи в месте установки при помощи простой модели.

**ZH** 最大距离还受到空间布局和其他无线信号的影响。因此我们建议在实际安装现场先用简单的模型测试通信的可靠性。

**IT** La iGuzzini si esime da ogni responsabilità per eventuali incompatibilità dei dispositivi dovute alle modifiche e agli aggiornamenti apportati dalla CASAMBI sulle proprie app.

**EN** iGuzzini accepts no liability whatsoever for the eventual incompatibility of devices caused by changes or updates made by CASAMBI to its apps.

**FR** iGuzzini décline toute responsabilité en cas d'incompatibilité des dispositifs due aux modifications et aux mises à jour qu'elle aura effectuées CASAMBI sur ses applications.

**DE** iGuzzini übernimmt keine Haftung für die eventuelle Inkompatibilität von Geräten im Zuge von Änderungen und Aktualisierungen durch CASAMBI an seinen Apps.

**NL** iGuzzini acht zich niet aansprakelijk voor de eventuele incompatibiliteit tussen de apparaten wegens wijzigen en updates die CASAMBI aan haar apps heeft verricht.

**ES** iGuzzini se exime de toda responsabilidad por incompatibilidad de los dispositivos debida a las modificaciones y las actualizaciones realizadas por CASAMBI a sus aplicaciones.

**DA** iGuzzini fraskriver sig ethvert ansvar for anordningernes eventuelle inkompatibilitet, som skyldes de modifikationer og opdateringer CASAMBI måtte udføre på sine appar.

**NO** iGuzzini fritar seg fra ethvert ansvar for enhver inkompatibilitet av enhetene på grunn av endringene og oppdateringene som er gjort av CASAMBI på appene sine.

**SV** Företaget iGuzzini avsägar sig alla ansvarsskyldigheter för eventuella inkompatibiliteter för anordningarna, orsakade av uppdateringar som CASAMBI gjort på sina appar.

**RU** Компания iGuzzini снимает с себя ответственность любого рода за возможную несовместимость устройств из-за изменений и обновлений, внесенных CASAMBI в свои приложения.

**ZH** 对于iGuzzini在其App应用程序上进行的更改和更新而导致的设备不兼容，CASAMBI不承担任何责任。

**IT** Il fabbricante/importatore, iGuzzini Illuminazione, dichiara che i prodotti BLE sono conformi alla direttiva 2014/53/UE. Il testo completo della dichiarazione di conformità UE è disponibile al seguente indirizzo Internet: <http://www.iguzzini.com>.

**EN** The manufacturer/importer, iGuzzini Illuminazione, hereby declares that its BLE products comply with EU regulation 2014/53/UE. The complete EU Declaration of Conformity is available at the following internet address: <http://www.iguzzini.com>.

**FR** Le fabricant/l'importateur, iGuzzini Illuminazione, déclare que les produits BLE sont conformes à la directive 2014/53/UE. Le texte intégral de la déclaration de conformité UE est disponible à l'adresse Internet <http://www.iguzzini.com>.

**DE** Der Hersteller/Importeur iGuzzini Illuminazione erklärt, dass die Produkte BLE der Richtlinie 2014/53/EU entsprechen. Der vollständige Wortlaut der EU-Konformitätserklärung kann unter <http://www.iguzzini.com> eingesehen werden.

**NL** De fabrikant/importeur iGuzzini Illuminazione verklaart dat de producten BLE overeenstemmen met de richtlijn 2014/53/EU. De volledige tekst van de EU-verklaring van overeenstemming is verkrijgbaar op het volgende internetadres: <http://www.iguzzini.com>

**ES** El fabricante/importador, iGuzzini Illuminazione, declara que los productos BLE son conformes con la directiva 2014/53/UE. El texto completo de la declaración de conformidad UE se puede consultar en la siguiente dirección de Internet: <http://www.iguzzini.com>.

**DA** Fabrikanten /importøren, iGuzzini Illuminazione (iGuzzini Belysning) erklærer, at BLE-produkterne stemmer overens med direktiv 2014/53/EU. EU-overensstemmelseserklæringens fulde tekst står til rådighed på den følgende Internetadresse: <http://www.iguzzini.com>

**NO** Produsenten/importøren, iGuzzini Illuminazione, erklærer at produktene BLE er i samsvar med direktivet 2014/53/EU. Den fullstendige teksten til samsvarserklæringen er tilgjengelig på følgende internetadresse: <http://www.iguzzini.com>

**SV** Tillverkaren/importören, iGuzzini Illuminazione, försäkrar att nedanstående BLE-produkter är överensstämmande med direktiv 2014/53/EU. Den fullständiga texten i EU-försäkran om överensstämmelse finns tillgänglig på följande Internetadress: <http://www.iguzzini.com>

**RU** Изготовитель/импортер iGuzzini Illuminazione заявляет, что изделия BLE отвечают требованиям директивы 2014/53/UE. С полным текстом Декларации соответствия ЕС можно ознакомиться по следующему адресу в Интернете: <http://www.iguzzini.com>

**ZH** 制造商/进口商 iGuzzini Illuminazione 照明公司声明产品 BLE 符合指令 2014/53/UE 的要求。欧盟符合性声明的完整内容可到以下网址查阅: <http://www.iguzzini.com>

## Protocols: iBeacon



[www.iguzzini.com/smart-services](http://www.iguzzini.com/smart-services)

**IT** Scansionare il codice QR o visitare [www.iguzzini.com](http://www.iguzzini.com) per ulteriore documentazione tecnica.

**EN** Scan the QR Code or visit [www.iguzzini.com](http://www.iguzzini.com) for more technical documentation.

**FR** Numériser le code QR ou consulter [www.iguzzini.com](http://www.iguzzini.com) pour davantage de documentation technique.

**DE** QR-Code scannen oder [www.iguzzini.com](http://www.iguzzini.com) für weitere technische Unterlagen aufrufen.

**NL** Escanear el código QR o visitar la página [www.iguzzini.com](http://www.iguzzini.com) para obtener más documentación técnica.

**ES** Scan de QR-code of bezoek [www.iguzzini.com](http://www.iguzzini.com) voor meer technische documentatie.

**DA** Scan QR-koden eller gå til [www.iguzzini.com](http://www.iguzzini.com) for yderligere teknisk dokumentation.

**NO** Skann QR-koden eller besøk [www.iguzzini.com](http://www.iguzzini.com) for mer teknisk dokumentasjon.

**SV** Skanna QR-koden eller gå till [www.iguzzini.com](http://www.iguzzini.com) för ytterligare teknisk dokumentation.

**RU** Сканируйте QR-код или обратитесь к [www.iguzzini.com](http://www.iguzzini.com) за дополнительной технической документацией.

**ZH** 扫描二维码或浏览网站 [www.iguzzini.com](http://www.iguzzini.com) 获取更多的技术文档。

## BLUETOOTH PUSH-BUTTON



# ADDITIONAL INSTALLATION INSTRUCTIONS

IS21595/00 (13/03/2025)

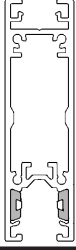


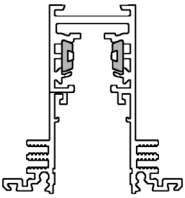


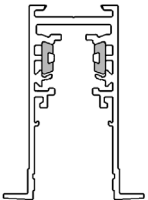


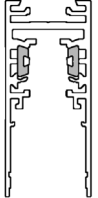


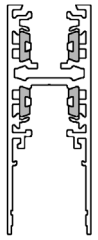
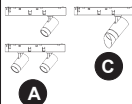
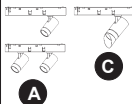

# iGuzzini

## PALCO LOW VOLTAGE 48V



| OPTIC           | PRODUCT | Ø       |
|-----------------|---------|---------|
| <br>SPOT        | A       | 19 mm   |
|                 |         | 2x19 mm |
|                 |         | 37 mm   |
|                 |         | 51 mm   |
| <br>MEDIUM      | A       | 19 mm   |
|                 |         | 2x19 mm |
|                 |         | 37 mm   |
|                 |         | 51 mm   |
| <br>WIDE FLOOD  | B       | 19 mm   |
|                 |         | 37 mm   |
|                 |         | 51 mm   |
| <br>WALL WASHER | C       | 37 mm   |
|                 |         | 51 mm   |

|    |  |
|----|--|
| IT | IT funzionamento dei prodotti è garantito solo con l'utilizzo di binari ed accessori iGuzzini            |
| EN | Correct product operation is only guaranteed if iGuzzini tracks and accessories are used.                |
| FR | Le fonctionnement des produits n'est garanti qu'en cas d'utilisation de rails et accessoires iGuzzini    |
| DE | Die Funktion der Produkte ist nur mit dem Einsatz von Schienen und Zubehör iGuzzini gewährleistet        |
| NL | De werking van de producten wordt alleen gegarandeerd bij het gebruik van iGuzzini rails en accessoires. |
| ES | El funcionamiento de los productos se garantiza solamente si se utilizan railes y accesorios iGuzzini.   |
| DA | Produktet er kun garanteret med brug af iGuzzini-skiner og -udstyr.                                      |
| NO | Produktenes korrekte drift garanteres bare ved bruk av spor og tilbehør fra iGuzzini                     |
| SV | Produkternas funktion garanteras endast vid användning av spår och tillbehör från iGuzzini               |
| RU | Функционирование продуктов гарантировано только при использовании бинариев и аксессуаров iGuzzini        |
| ZH | 此产品的正常运行只有在使用IGUZZINI的轨道及配件的情况下才可以保证   |
| AR | يضمن عمل المنتجات فقط من خلال استعمال سكة ومعدات من نوع iGuzzini   |

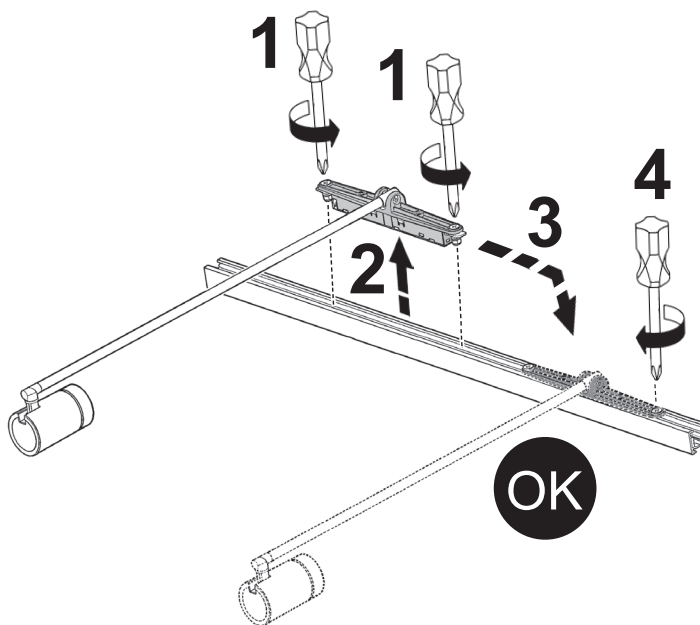
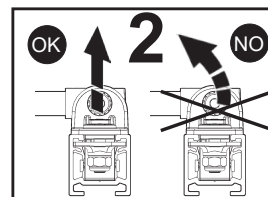
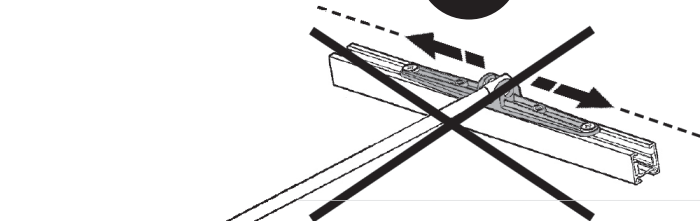
| PRODUCT TYPE  | ADAPTER  | TRACKS V= 48V ± 2V |  |                                      |     |    |
|---|--|--------------------|--|--------------------------------------|-----|----|
| <br>A  | <br>C   |                    |  |                                      |     |    |
| <br>A  | <br>C   | X                  |         | ART.<br>Q618<br>Q619<br>Q620<br>Q621 |     | OK |
| <br>A B C  | <br>C   | X                  |         | ART.<br>Q614<br>Q615<br>Q616<br>Q617 |     | OK |
| <br>A C  | <br>C   | X                  | <br>12V | ART.<br>6065<br>6066<br>6067<br>6068 | OLD | NO |
| <br>A C  | <br>C   | X                  |         | ART.<br>QT52<br>QT53<br>QT54<br>QT55 |     | OK |
| <br>A C   | <br>C  | PB60               |        | ART.<br>QY65<br>QY66<br>QY67<br>QY68 |     | OK |
| <br>A C  | <br>C | PB60               |       | ART.<br>QY69<br>QY70<br>QY71<br>QY72 |     | OK |
| <br>A C  | <br>C | PB60               |       | ART.<br>QY73<br>QY74<br>QY75<br>QY76 |     | OK |
| <br>A C  | <br>C | PB60               |       | ART.<br>QY77<br>QY78<br>QY79<br>QY80 |     | OK |
| CHANGE POSITION   |  |                    |  |                                      |     |    |
|    |  |                    |  |                                      |     |    |





| ART  | L [ m ] | X max [ m ] | h [ m ] |
|------|---------|-------------|---------|
| Q652 |         |             |         |
| Q653 |         |             |         |
| QX09 |         |             |         |
| RC70 |         |             |         |
| RC71 |         |             |         |
| RC72 | 1       | 0,7         | 2,7     |
| 024B |         |             |         |
| 025B |         |             |         |
| 026B |         |             |         |
| 027B |         |             |         |
| 028B |         |             |         |

## CHANGE POSITION



Carico dali / dali load  
Charge dali  
(Courant maxi admissible)  
Dali-last  
Dali vermogen  
Carga dali  
Dali strømstyrke  
Belastning for "dali"  
Dali-belastning

Макс. Ток системы dali с  
регуляцией интенсивности света  
DALI 智能调光系统允许的最大电流量  
DALI شحنة / DALI


Indirizzi dali  
Dali addresses  
Adresses dali  
Dali-adressen  
Dali adressen  
Direcciones dali  
Dali adresser  
Adresser til "dali"  
Dali-adresser

Логические адреса системы dali  
DALI智能调光系统计算机指定控制参数  
عناوين DALI

1 (2 mA)

1

Bluetooth  
version







|              |   |
|--------------|---|
| 1.154.079.01 | IS10181/02  |
| IT           | N.B.: Per la sostituzione del LED contattare l'azienda iGuzzini.                    |
| EN           | N.B.: For information on LED replacement please contact iGuzzini.                   |
| FR           | N.B.: Pour procéder au remplacement de la LED, adressez-vous à la société iGuzzini. |
| DE           | N.B.: Bezüglich des Austausches der LED kontaktieren Sie bitte die Firma iGuzzini.  |
| NL           | N.B.: Voor het vervangen van de LED neemt u contact op met het bedrijf iGuzzini.    |
| ES           | NOTA: Para sustituir el LED llame a la empresa iGuzzini.                            |
| DA           | N.B.: For udskiftning af lysdioden, skal man kontakte iGuzzini.                     |
| NO           | N.B.: For informasjon om skifte av LED, vennligst ta kontakt med iGuzzini.          |
| SV           | OBS! För byte av lysdioden, kontakta företaget iGuzzini.                            |
| RU           | ПРИМЕЧАНИЕ: Для замены СИДов обращайтесь в компанию iGuzzini.                       |
| ZH           | 注意：如需LED更换的信息，请联系iGuzzini   |
| AR           | تنبيه: لاستبدال الضوء LED اتصل بشركة iGuzzini                                       |
| IT           | Non fissare la sorgente luminosa durante il suo funzionamento                       |
| EN           | Do not stare at the operating lighting source                                       |
| FR           | Ne pas fixer la source lumineuse lorsqu'elle est allumée                            |
| DE           | Die Lichtquelle nicht über längere Zeit mit dem Blick fixieren                      |
| NL           | Bevestig de lichtbron niet terwijl deze in werking is                               |
| ES           | No mire directamente a la fuente luminosa durante el funcionamiento                 |
| DA           | Fastgør ikke lyskilden under dens drift   |
| NO           | Se ikke direkte på lyskilden når den er i funksjon                                  |
| SV           | Fäst inte ljuskällan medan den är i funktion  |
| RU           | Не смотрите на источник света во время его функционирования                         |
| ZH           | 请勿注视亮着的光源。  |
| AR           | يجب عدم محاولة تثبيت المصدر الضوئي في أثناء تشغيله.                                 |



|              |   |
|--------------|---|
| 1.154.079.01 | IS10181/02  |
| IT           | N.B.: Per la sostituzione del LED contattare l'azienda iGuzzini.                    |
| EN           | N.B.: For information on LED replacement please contact iGuzzini.                   |
| FR           | N.B.: Pour procéder au remplacement de la LED, adressez-vous à la société iGuzzini. |
| DE           | N.B.: Bezüglich des Austausches der LED kontaktieren Sie bitte die Firma iGuzzini.  |
| NL           | N.B.: Voor het vervangen van de LED neemt u contact op met het bedrijf iGuzzini.    |
| ES           | NOTA: Para sustituir el LED llame a la empresa iGuzzini.                            |
| DA           | N.B.: For udskiftning af lysdioden, skal man kontakte iGuzzini.                     |
| NO           | N.B.: For informasjon om skifte av LED, vennligst ta kontakt med iGuzzini.          |
| SV           | OBS! För byte av lysdioden, kontakta företaget iGuzzini.                            |
| RU           | ПРИМЕЧАНИЕ: Для замены СИДов обращайтесь в компанию iGuzzini.                       |
| ZH           | 注意：如需LED更换的信息，请联系iGuzzini   |
| AR           | تنبيه: لاستبدال الضوء LED اتصل بشركة iGuzzini                                       |
| IT           | Non fissare la sorgente luminosa durante il suo funzionamento                       |
| EN           | Do not stare at the operating lighting source                                       |
| FR           | Ne pas fixer la source lumineuse lorsqu'elle est allumée                            |
| DE           | Die Lichtquelle nicht über längere Zeit mit dem Blick fixieren                      |
| NL           | Bevestig de lichtbron niet terwijl deze in werking is                               |
| ES           | No mire directamente a la fuente luminosa durante el funcionamiento                 |
| DA           | Fastgør ikke lyskilden under dens drift   |
| NO           | Se ikke direkte på lyskilden når den er i funksjon                                  |
| SV           | Fäst inte ljuskällan medan den är i funktion  |
| RU           | Не смотрите на источник света во время его функционирования                         |
| ZH           | 请勿注视亮着的光源。  |
| AR           | يجب عدم محاولة تثبيت المصدر الضوئي في أثناء تشغيله.                                 |



|              |   |
|--------------|---|
| 1.154.079.01 | IS10181/02  |
| IT           | N.B.: Per la sostituzione del LED contattare l'azienda iGuzzini.                    |
| EN           | N.B.: For information on LED replacement please contact iGuzzini.                   |
| FR           | N.B.: Pour procéder au remplacement de la LED, adressez-vous à la société iGuzzini. |
| DE           | N.B.: Bezüglich des Austausches der LED kontaktieren Sie bitte die Firma iGuzzini.  |
| NL           | N.B.: Voor het vervangen van de LED neemt u contact op met het bedrijf iGuzzini.    |
| ES           | NOTA: Para sustituir el LED llame a la empresa iGuzzini.                            |
| DA           | N.B.: For udskiftning af lysdioden, skal man kontakte iGuzzini.                     |
| NO           | N.B.: For informasjon om skifte av LED, vennligst ta kontakt med iGuzzini.          |
| SV           | OBS! För byte av lysdioden, kontakta företaget iGuzzini.                            |
| RU           | ПРИМЕЧАНИЕ: Для замены СИДов обращайтесь в компанию iGuzzini.                       |
| ZH           | 注意：如需LED更换的信息，请联系iGuzzini   |
| AR           | تنبيه: لاستبدال الضوء LED اتصل بشركة iGuzzini                                       |
| IT           | Non fissare la sorgente luminosa durante il suo funzionamento                       |
| EN           | Do not stare at the operating lighting source                                       |
| FR           | Ne pas fixer la source lumineuse lorsqu'elle est allumée                            |
| DE           | Die Lichtquelle nicht über längere Zeit mit dem Blick fixieren                      |
| NL           | Bevestig de lichtbron niet terwijl deze in werking is                               |
| ES           | No mire directamente a la fuente luminosa durante el funcionamiento                 |
| DA           | Fastgør ikke lyskilden under dens drift   |
| NO           | Se ikke direkte på lyskilden når den er i funksjon                                  |
| SV           | Fäst inte ljuskällan medan den är i funktion  |
| RU           | Не смотрите на источник света во время его функционирования                         |
| ZH           | 请勿注视亮着的光源。  |
| AR           | يجب عدم محاولة تثبيت المصدر الضوئي في أثناء تشغيله.                                 |



iGuzzini

|    |   |
|----|---|
| IT | L'apparecchio dovrebbe essere posizionato in modo che non sia prevista un'osservazione prolungata dell'apparecchio ad una distanza inferiore di 1 m |
| EN | The luminaire should be positioned so that prolonged staring into the luminaire at a distance closer than 1 m is not expected.                      |
| FR | Il faudrait placer l'appareil de manière à ce qu'aucune observation prolongée de l'appareil ne soit possible à moins de 1 m de distance             |
| DE | Das Gerät so positionieren, dass der Anwender nicht über längere Zeit aus weniger als 1 m Abstand angestrahlt wird.                                 |
| NL | Het apparaat moet zodanig geplaatst worden dat er geen langdurige observatie van het apparaat te voorzien is op een afstand van minder dan 1 m      |
| ES | El aparato debe emplazarse de manera tal que la observación prolongada se realice a una distancia de al menos 1 m                                   |
| DA | Apparatet skal placeres på et sted, så der ikke kræves en forlængerledning, der er længere end 1 meter  |
| NO | Apparatet bør plasseres slik at man ikke behøver å se på det i lengre tid på mindre avstand enn 1 m   |
| SV | Apparatet bör plasseres slik at man ikke behöver å se på det i lengre tid på mindre avstånd enn 1 m   |
| RU | Прибор следует установить так, чтобы не смотреть на него продолжительное время, если расстояние не достигает 1 м.                                   |
| ZH | 灯具应按照该种方式安置，以确保其在 1 米以内的距离中可以长时间地不被发现   |
| AR | يجب وضع الجهاز في مكان، بحيث يؤخذ بعين الاعتبار عدم توفر إمكانية مراقبة الجهاز لفترة طويلة، من مسافة أقل من 1 متر.                                  |

iGuzzini

|    |   |
|----|---|
| IT | L'apparecchio dovrebbe essere posizionato in modo che non sia prevista un'osservazione prolungata dell'apparecchio ad una distanza inferiore di 1 m |
| EN | The luminaire should be positioned so that prolonged staring into the luminaire at a distance closer than 1 m is not expected.                      |
| FR | Il faudrait placer l'appareil de manière à ce qu'aucune observation prolongée de l'appareil ne soit possible à moins de 1 m de distance             |
| DE | Das Gerät so positionieren, dass der Anwender nicht über längere Zeit aus weniger als 1 m Abstand angestrahlt wird.                                 |
| NL | Het apparaat moet zodanig geplaatst worden dat er geen langdurige observatie van het apparaat te voorzien is op een afstand van minder dan 1 m      |
| ES | El aparato debe emplazarse de manera tal que la observación prolongada se realice a una distancia de al menos 1 m                                   |
| DA | Apparatet skal placeres på et sted, så der ikke kræves en forlængerledning, der er længere end 1 meter  |
| NO | Apparatet bør plasseres slik at man ikke behøver å se på det i lengre tid på mindre avstand enn 1 m   |
| SV | Apparatet bör plasseres slik at man ikke behöver å se på det i lengre tid på mindre avstånd enn 1 m   |
| RU | Прибор следует установить так, чтобы не смотреть на него продолжительное время, если расстояние не достигает 1 м.                                   |
| ZH | 灯具应按照该种方式安置，以确保其在 1 米以内的距离中可以长时间地不被发现   |
| AR | يجب وضع الجهاز في مكان، بحيث يؤخذ بعين الاعتبار عدم توفر إمكانية مراقبة الجهاز لفترة طويلة، من مسافة أقل من 1 متر.                                  |

iGuzzini

|    |   |
|----|---|
| IT | L'apparecchio dovrebbe essere posizionato in modo che non sia prevista un'osservazione prolungata dell'apparecchio ad una distanza inferiore di 1 m |
| EN | The luminaire should be positioned so that prolonged staring into the luminaire at a distance closer than 1 m is not expected.                      |
| FR | Il faudrait placer l'appareil de manière à ce qu'aucune observation prolongée de l'appareil ne soit possible à moins de 1 m de distance             |
| DE | Das Gerät so positionieren, dass der Anwender nicht über längere Zeit aus weniger als 1 m Abstand angestrahlt wird.                                 |
| NL | Het apparaat moet zodanig geplaatst worden dat er geen langdurige observatie van het apparaat te voorzien is op een afstand van minder dan 1 m      |
| ES | El aparato debe emplazarse de manera tal que la observación prolongada se realice a una distancia de al menos 1 m                                   |
| DA | Apparatet skal placeres på et sted, så der ikke kræves en forlængerledning, der er længere end 1 meter  |
| NO | Apparatet bør plasseres slik at man ikke behøver å se på det i lengre tid på mindre avstand enn 1 m   |
| SV | Apparatet bör plasseres slik at man ikke behöver å se på det i lengre tid på mindre avstånd enn 1 m   |
| RU | Прибор следует установить так, чтобы не смотреть на него продолжительное время, если расстояние не достигает 1 м.                                   |
| ZH | 灯具应按照该种方式安置，以确保其在 1 米以内的距离中可以长时间地不被发现   |
| AR | يجب وضع الجهاز في مكان، بحيث يؤخذ بعين الاعتبار عدم توفر إمكانية مراقبة الجهاز لفترة طويلة، من مسافة أقل من 1 متر.                                  |



- I** Istruzioni per le operazioni di servizio per l'apparecchio di illuminazione  
**GB** Instructions on luminare service operations  
**F** Instructions pour les opérations de service du luminaire  
**D** Wartungsanleitung für die Leuchte  
**NL** Instructies voor de onderhoudsoperaties op de verlichtingsarmatuur  
**E** Instrucciones para las operaciones de servicio del aparato de alumbrado  
**DK** Anvisninger i serviceindgreb på belysningsarmatur  
**N** Anvisninger for betjening av lysapparatet  
**S** Instruktioner för användning av belysningsanordningen  
**RUS** Инструкции по эксплуатации осветительного прибора  
**CN** 照明装置检修操作说明

**Sostituire la lampada parzialmente esausta**  
 Replace the partly exhausted lamp  
 Remplacer la lampe partiellement épuisée  
 Die teilweise erschöpfte Lampe austauschen  
 Vervang de gedeeltelijk lege lamp  
 Sustituir la lámpara parcialmente agotada  
 Udskift den delvist udtjente pære  
 Skifte ut den delvis utbrente lyspæren  
 Byt ut den delvis förbrukade lampan  
 Замена частично отработавшей лампочки  
 更换部分老化的灯泡



**Spegnimento**  
 Switch it off  
 Extinction  
 Ausschaltung  
 Uitschakeling  
 Apagado  
 Slukning  
 Slukking  
 Släckning  
 Выключение  
 关灯

**Interrompere l'alimentazione dell'apparecchio**  
 Cut the power supply to the luminaire  
 Couper l'alimentation du luminaire  
 Stromversorgung der Leuchte unterbrechen  
 Onderbrek de voeding van het apparaat  
 Interrumpir la alimentación del aparato  
 Afbryd armaturets strømforsyning  
 Avbryte strømtilførselen til apparatet  
 Koppla från anordningens strömförsörjning  
 Отключить электропитание прибора  
 中断装置供电



**Aprire l'apparecchio**  
 Open the fixture  
 Ouvrir le luminaire  
 Das Gerät öffnen  
 Open het apparaat  
 Abrir el aparato  
 Åbn armaturet  
 Åpne apparatet  
 Öppna anordningen  
 Раскрыть прибор  
 打开装置



**Rimuovere la lampada esausta**  
 Remove the exhausted lamp  
 Retirer la lampe épuisée  
 Die alte Lampe entnehmen  
 Verwijder de lege lamp  
 Quitar la lámpara agotada  
 Tag den udtjente pære ud  
 Fjerne den utbrente lyspæren  
 Ta bort den förbrukade lampan  
 Вынуть старую лампочку  
 取出老化的灯泡

**Portarla in un centro di riciclaggio**  
 Carry it to a recycling centre  
 La porter dans une déchetterie pour son recyclage  
 Ordnungsgemäß entsorgen  
 Breng de lamp naar een recyclingcentrum  
 Llevarla a un centro de reciclaje  
 Aflever den på en genbrugsstation  
 Lever den til en miljøstasjon  
 Lämna in den till en återvinningsanläggning  
 Сдать ее в пункт приема утильсырья  
 将其送往回收中心



**Inserire la nuova lampada**  
 Introduce the new lamp  
 Installer la lampe neuve  
 Die neue Lampe einsetzen  
 Doe de nieuwe lamp op zijn plek  
 Montar la nueva lámpara  
 Sæt den nye pære i  
 Sette i den nye pæren  
 Sätt i den nya lampan  
 Вставить новую лампочку  
 装入新灯泡

**Inserire la nuova lampada nel portalampada**  
 Fit the new lamp into the socket  
 Installer la nouvelle lampe dans le support de lampe  
 Die neue Lampe in den Sockel einsetzen  
 Doe de nieuwe lamp in de lamphouder  
 Montar la nueva lámpara en el portalámpara  
 Sæt den nye pære i fatningen  
 Sette den nye pæren inn i lampeholderen  
 Sätt i den nya lampan i lamphållaren  
 Вставить новую лампочку в патрон  
 将新灯泡插入灯泡架中



**Riposizionare ottica**  
 Re-place the optic  
 Remettre l'optique à sa place  
 Die Optik wieder einsetzen  
 Doe de optiek weer op zijn plaats  
 Volver a montar la óptica  
 Sæt den optiske enhed på plads  
 Innstille linsen  
 Flytta om optiken  
 Отрегулировать линзы  
 重新定位光头



**Effettuare prova di funzionamento**  
 Perform operative test  
 Procéder à un essai de fonctionnement  
 Eine Funktionsprüfung durchführen  
 Controleer de correcte werking  
 Hacer una prueba de funcionamiento  
 Afprøv funktionen  
 Prove om den fungerer  
 Utför funktionstest  
 Выполнить проверку исправности работы  
 执行功能测试



|   |  |   |  |
|---|--|---|--|
| <p>I Istruzioni per la pulizia dell'apparecchio di illuminazione<br/> GB Instructions on luminaire cleaning operations<br/> F Instructions pour le nettoyage du luminaire<br/> D Anweisungen zur Reinigung der Leuchte<br/> NL Instructies voor de reiniging van de verlichtingsarmatuur<br/> E Instrucciones para limpiar el aparato de alumbrado<br/> DK Anvisninger i rengøring af belysningsarmaturet<br/> N Anvisninger for rengjøring av lysapparatet<br/> S Instruktioner för rengöring av belysningsanordningen<br/> RUS Инструкции по чистке осветительного прибора<br/> CN 照明装置清洁说明</p> |  |   |  |
| <p>Pulire l'apparecchio<br/> Clean the fixture<br/> Nettoyer le luminaire<br/> Das Gerät reinigen<br/> Reinig het apparaat<br/> Limpiar el aparato<br/> Rengør armaturet<br/> Rengjøre apparatet<br/> Rengör anordningen<br/> Чистка прибора<br/> 清洁装置</p>   | <p>Spegnimento<br/> Switch it off<br/> Extinction<br/> Ausschaltung<br/> Uitschakeling<br/> Apagado<br/> Slukning<br/> Slukking<br/> Släckning<br/> Выключение<br/> 关灯</p> <p>Interrompere l'alimentazione dell'apparecchio<br/> Cut the power supply to the luminaire<br/> Couper l'alimentation du luminaire<br/> Stromversorgung der Leuchte unterbrechen<br/> Onderbreek de voeding van het apparaat<br/> Interrumpir la alimentación del aparato<br/> Afbryd armaturets strømforsyning<br/> Avbryt strømtilførselen til apparatet<br/> Koppla från anordningens strömförsörjning<br/> Отключить электропитание прибора<br/> 中断装置供电</p>  | <p>Spolverare l'ottica esterna<br/> Remove dust from the external optic<br/> Dépoussiérer l'optique extérieure<br/> Die externe Optik abstauben<br/> Stof de externe optiek af<br/> Quitar el polvo de la óptica exterior<br/> Tør støvet af den udvendige optiske enhed<br/> Fjerne støv fra den eksterne lysenheten<br/> Damma av den yttre optiken<br/> Вытереть пыль с внешней стороны линз<br/> 为外侧光头掸尘</p>  | <p>Lavare l'ottica esterna<br/> Wash the external optic<br/> Laver l'optique extérieure<br/> Die externe Optik waschen<br/> Was de externe optiek<br/> Lavar la óptica exterior<br/> Vask den udvendige optiske enhed<br/> Vaske den eksterne lysenheten<br/> Rengør den yttre optiken<br/> Вымыть линзы с внешней стороны<br/> 清洁外光头</p>                               |
| <p>Rimuovere l'ottica<br/> Remove the optic<br/> Retirer l'optique<br/> Die Optik abnehmen<br/> Verwijder de optiek<br/> Quitar la óptica<br/> Tag den optiske enhed af<br/> Fjerne lysenheten<br/> Ta bort optiken<br/> Снять линзы<br/> 取下光头</p>   | <p>Pulire la parte interna dell'apparecchio di illuminazione<br/> Clean the inside of the fixture<br/> Nettoyer l'intérieur du luminaire<br/> Die Innenseite der Leuchte reinigen<br/> Reinig de binnenzijde van de verlichtingsarmatuur<br/> Limpiar el interior del aparato de alumbrado<br/> Rengør belysningsarmaturets indvendige dele<br/> Rengjøre lysapparatet innvendig<br/> Rengör belysningsanordningen invändigt<br/> Протереть осветительный прибор изнутри<br/> 清洁照明装置内部</p>    | <p>Riposizionare ottica<br/> Re-place the optic<br/> Remettre l'optique à sa place<br/> Die Optik wieder einsetzen<br/> Doe de optiek weer op zijn plaats<br/> Volver a montar la óptica<br/> Sæt den optiske enhed på plads<br/> Innstill linsen<br/> Flytta om optiken<br/> Отрегулировать линзы<br/> 重新定位光头</p>    | <p>Effettuare prova di funzionamento<br/> Perform operative test<br/> Procéder à un essai de fonctionnement<br/> Eine Funktionsprüfung durchführen<br/> Controleer de correcte werking<br/> Hacer una prueba de funcionamiento<br/> Afprøv funktionen<br/> Prøve om den fungerer<br/> Utför funktionstest<br/> Выполнить проверку исправности работы<br/> 执行功能测试</p>  |

|  |  |  |  |
|--|--|--|--|
| <p><b>I Istruzioni per il fine vita e lo smaltimento dei componenti</b><br/> <b>GB Instructions on end-of-life and component disposal</b><br/> <b>F Instructions pour la gestion des composants en fin de vie et leur mise au rebut</b><br/> <b>D Anweisungen zur Entsorgung der Leuchtenkomponenten</b><br/> <b>NL Instructies voor het verwijderen van de armatuur en het recyclen van de onderdelen</b><br/> <b>E Instrucciones para el final de vida y la eliminación los componentes</b><br/> <b>DK Anvisninger i udtjent armatur og bortskaffelse af komponenter</b><br/> <b>N Anvisninger for endt levetid og avfallsbehandling av delene</b><br/> <b>S Instruktioner vid bortskaffning och kassering av komponenter</b><br/> <b>RUS Инструкции по утилизации прибора и его комплектующих по окончании его срока службы</b><br/> <b>CN 寿命期结束与零件废弃处置说明</b></p> |  |  |  |
| <p>Spegnimento<br/>Switch it off<br/>Extinction<br/>Ausschaltung<br/>Uitschakeling<br/>Apagado<br/>Slukning<br/>Slukking<br/>Släckning<br/>Выключение<br/>关灯</p> <p>Interrompere l'alimentazione dell'apparecchio<br/>Cut the power supply to the luminaire<br/>Couper l'alimentation du luminaire<br/>Stromversorgung der Leuchte unterbrechen<br/>Onderbreek de voeding van het apparaat<br/>Interrumpir la alimentación del aparato<br/>Afbyrd armaturets strømforsyning<br/>Avbryt strømtilførselen til apparatet<br/>Koppla från anordningens strömförsörjning<br/>Отключить электропитание прибора<br/>中断装置供电</p>    | <p>Rimuovere la/lampada/e per la dismissione<br/>Remove the lamp(s) for decommissioning<br/>Retirer la(les) lampe(s) pour sa(leur) mise au rebut<br/>Die Lampe/n ordnungsgemäß entsorgen<br/>Verwijder de lamp(en) voor het recyclen<br/>Quitar la(s) lámpara(s) para el desecho<br/>Tag pæren/pærerne ud til bortskaffelse<br/>Fjerne lampen/-e som skal kastes<br/>Ta bort lampan/-orna för bortskaffningen<br/>Вынуть лампочку/и для утилизации прибора<br/>取出需要丢弃的灯泡</p>  | <p>Rimuovere la batteria per la dismissione<br/>Remove the battery for decommissioning<br/>Retirer la batterie pour sa mise au rebut<br/>Die Batterie ordnungsgemäß entsorgen<br/>Verwijder de batterij voor het recyclen<br/>Quitar la batería para el desecho<br/>Tag batteriet ud til bortskaffelse<br/>Fjerne batteriet som skal kastes<br/>Ta bort batteriet för bortskaffningen<br/>Вынуть батарейку для утилизации прибора<br/>取出需要丢弃的电池</p>  | <p>Rimuovere l'apparecchio per la dismissione<br/>Remove the fixture for decommissioning<br/>Enlever le luminaire pour sa mise au rebut<br/>Das Gerät ordnungsgemäß entsorgen<br/>Verwijder het apparaat voor het recyclen<br/>Quitar el aparato para el desecho<br/>Tag armaturet ud til bortskaffelse<br/>Fjerne apparatet som skal kastes<br/>Ta bort anordningen för bortskaffningen<br/>Снять прибор для утилизации<br/>取出需要丢弃的装置</p>  |
| <p>Inviare i materiali ad un centro di raccolta<br/>RAEE<br/>Send the materials to a WEEE collection centre<br/>Envoyer les matériaux dans une déchetterie<br/>DEEE<br/>Die Materialien in einem WEEE-Zentrum entsorgen<br/>Zend de materialen naar een recyclingscentrum voor de AEEA<br/>Enviar los materiales a un centro de recogida<br/>RAEE<br/>Afløve materialerne på et indsamlingscenter for elektronisk udstyr<br/>Sende materialene til en miljøstasjon for resirkulering av EE-avfall<br/>Skicka materialet till en RAEE uppsamlingscentral<br/>Сдать материалы в пункт приема утильсырья<br/>将材料送往电气和电子垃圾回收中心</p>   |  |  |  |