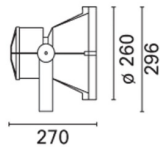


Letzte Aktualisierung der Informationen: Januar 2025

Produktkonfiguration: BU89.15

BU89.15: Strahler mit Bügel - LED COB Warm white - eingebaute elektronische dimmbare 1-10V - Spot-optik (S) - 26.8W 2695lm - 3000K - grau

**Produktcode**

BU89.15: Strahler mit Bügel - LED COB Warm white - eingebaute elektronische dimmbare 1-10V - Spot-optik (S) - 26.8W 2695lm - 3000K - grau

Beschreibung

Strahler zur Verwendung von LED COB Warm White-Leuchtmitteln, Spot-Optik Montage am Boden, an der Wand (mittels Verankerungsdübeln) und auf Mastsystemen. Bestehend aus Leuchtengehäuse, Komponentengehäuse, Glashalterungsrahmen und Bügel. Leuchtengehäuse, Komponentengehäuse, Glashalterungsrahmen sind aus Aluminiumlegierung EN1706AC 46100LF gefertigt und wurden einem Multi-Step-Vorbehandlungsverfahren unterzogen, dessen Hauptphasen aus Entfettung, Fluoro-Zinkonat (Oberflächen-Schutzschicht) und Versiegelung (Nanostrukturierte Silan-Schicht) bestehen. Die nachfolgende Lackierungsphase wird mit Grundierung und flüssigem, bei 150°C gebranntem Akryllack realisiert, was das Material witterungs- und UV-beständig macht. Das Verschlussglas aus gehärtetem Sodalglas mit einer Dicke von 4 mm ist farblos und durchsichtig und komplett mit Dichtung. Die Dichtung aus schwarzem Silikon 60 Shore A wird 4 Stunden lang bei 200°C einem Post-Curing-Verfahren im Ofen ausgesetzt. Die Glaseinheit mit Dichtung wird mit Silikon am Rahmen befestigt. Das Produkt ist komplett mit Schaltkreis aus einfarbigem Warm White LED COB, Optik mit Reflektor aus 99,93%-Reinstaluminium mit hochglanzpolierter Oberfläche und Eloxierung sowie eingebauter elektronischer Versorgungseinheit. Trägerplatte der Versorgungseinheit aus verzinktem Stahl; außerordentliche Wartung vereinfacht durch Schnellanschlüsse zwischen Versorgungseinheit und LED und zwischen Versorgungseinheit und Kabelklemmbrett. Hintere Box und Kappe aus lackierter Aluminiumlegierung; Abstandsstücke und unverlierbare Schrauben; der Strahler ist um $\pm 115^\circ$ vertikal mittels eines Bügels aus lackiertem Stahl schwenkbar; der Bügel ist mit einer 10° -Skala und mechanischen Blockierungen versehen, über die der Lichtstrahl fest ausgerichtet werden kann; die horizontale Ausrichtung erfolgt über die Öffnungen und Ösen, die am Bügel vorgesehen sind; ein Dekompressionsventil aus vernickeltem Messing, das den Tiefdruck im Produkt annulliert, erleichtert den Zugang zum Leuchtengehäuse. Vorgerüstet für die Durchgangsverkabelung mittels doppelter Kabelverschraubung M24x1,5 aus vernickeltem Messing, geeignet für Kabel mit einem Durchmesser von 7÷16mm. Alle verwendeten externen Schraubteile sind aus Edelstahl A2 und unverlierbar. Die technischen Eigenschaften der Leuchten entsprechen den Normen EN60598-1 und Einzelheiten.

Installation

Die Leuchte kann mithilfe des Befestigungsbügels, der mit Verankerungsdübeln (vom Typ Fisher oder ähnliche) fixiert wird, für Beton, Zement und Vollziegel bzw. mithilfe der verschiedenen verfügbaren Zubehöerteilen an Fußböden, Wänden oder Decken befestigt werden. Außerdem kann er an den Mastsystemen Multiwoody und Citywoody montiert werden.

Farben

Grau (15)

Gewicht (Kg)

4.57

Montage

Wandarm|Mastarm|Erdoberfläche|Wandanbauleuchte|Montage m. Bodenplatte|Wandanbauleuchte|Deckenanbauleuchte|U-ausleger|Reduzierstück

Verkabelung

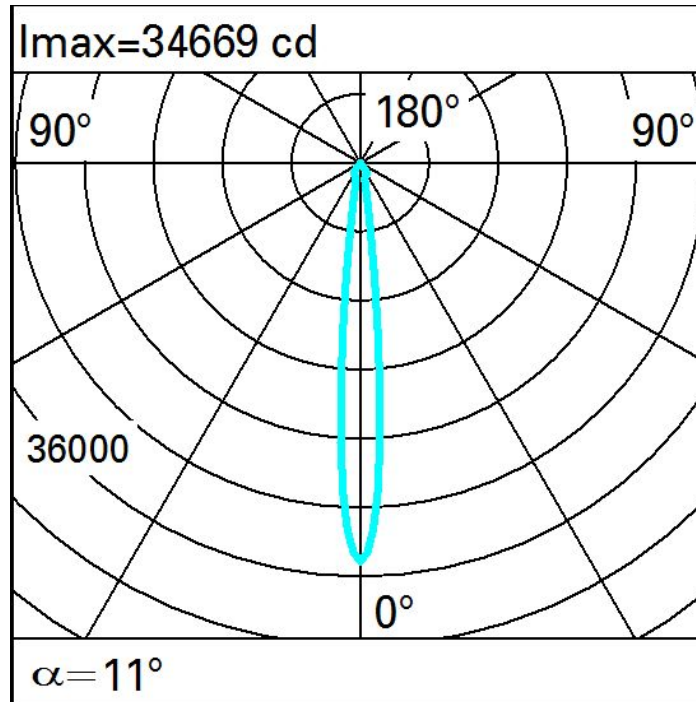
Versorgungseinheit komplett mit elektronischer dimmbarer DALI-Versorgungseinheit 1-10V (220÷240Vac 50/60Hz) und Schnellanschlussklemmen.

Gemäß der Normen EN60598-1 u. Sondernormen

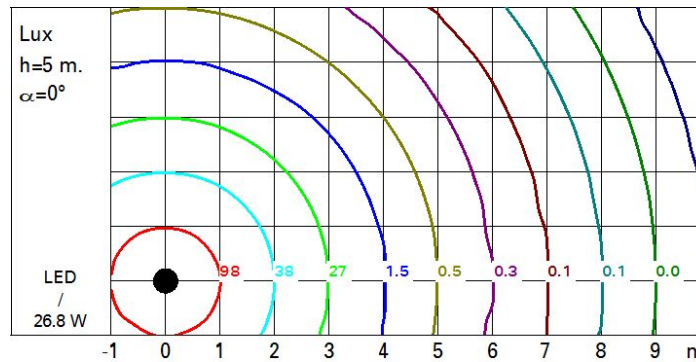
**Technische Daten**

Im System:	2695	Farbtemperatur [K]:	3000
W System:	26.8	MacAdam Step:	2
Im Lichtquelle:	3850	Lebensdauer LED 1:	100,000h - L90 - B10 (Ta 25°C)
W Lichtquelle:	23	Lebensdauer LED 2:	100,000h - L90 - B10 (Ta 40°C)
Lichtausbeute (lm/W, Systemwert):	100.6	Lampencode:	LED
Im im Notlichtbetrieb:	-	Anzahl Lampen in Leuchtengehäuse:	1
abgegebener Lichtstrom bei/ über einem Winkel von 90° [lm]:	0	ZVEI-Code:	LED
Leuchtenbetriebswirkungsgrad 70 (L.O.R.) [%]:		Anzahl Leuchtengehäuse:	1
Abstrahlwinkel [°]:	11°	Operativer Umgebungstemperaturbereich:	von -30°C von 50°C.
CRI (minimum):	80	Control:	1-10V

Polardiagramm



Isolux



Beleuchtungen

