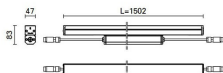


Configurazione di prodotto: EJ01
EJ01: 47 superficie Integral – Neutral White – 220-240Vac DALI – L=1502mm – Ottica Flood



EJ01: 47 superficie Integral – Neutral White – 220÷240Vac DALI – L=1502mm – Ottica Flood

Apparecchio di illuminazione a luce diretta, finalizzato all'impiego di sorgenti luminose LED monocromatici, 220÷240Vac dimmerabile DALI con funzione di ricerca e indirizzamento. Installazione a plafone, parete o ad appoggio. Costituito da corpo e supporti per l'installazione da ordinare separatamente. Corpo in alluminio estruso, con testate di estremità in pressofusione di alluminio complete di guarnizioni siliconiche e sottoposti a un processo di pre-trattamento multi step, in cui le fasi principali sono sgrassaggio, fluorozirconatura (strato protettivo superficiale) e sigillatura (strato nano-strutturato ai silani). La fase successiva di verniciatura è realizzata con primer e vernice acrilica liquida, cotta a 150°, che fornisce un'alta resistenza agli agenti atmosferici ed ai raggi UV. Vano ottico chiuso superiormente da uno schermo in vetro trasparente spessore 3mm fissato con silicone. Completo di piastra multiled di potenza in colore Neutral White e driver elettronico DALI da 220÷240Vac (alimentatore incluso). Fornito di doppio PG11 e cavi uscenti per cablaggio passante con connettori maschio/femmina IP68. Provvisto di ottiche con lente in materiale plastico (metacrilato) per illuminazione Flood. Tutte le viti esterne utilizzate sono in acciaio inox A2. Le caratteristiche tecniche degli apparecchi sono conformi alle norme EN 60598-1 e particolari.

Per l'installazione disponibili come accessori bracci applique orientabili in acciaio inox AISI304.

Bianco (01) | Nero (04) | Grigio (15) | Marrone Ruggine (F5)


4.1

ad applique|a parete|a soffitto

Completo di scheda di controllo DALI e alimentatore elettronico 220÷240Vac. Il prodotto è fornito di doppio pressacavo PG11 in ottone nichelato con cavi uscenti in gomma H07RN-F 4x1,5mm² per cablaggio passante con connettori maschio e femmina IP68. Per il collegamento elettrico e controllo DALI disponibili: connettore femmina IP68 a 5 poli, connettore maschio IP68 a 5 poli + tappo di chiusura (BZI6), connettore maschio + connettore femmina IP68 a 5 poli.

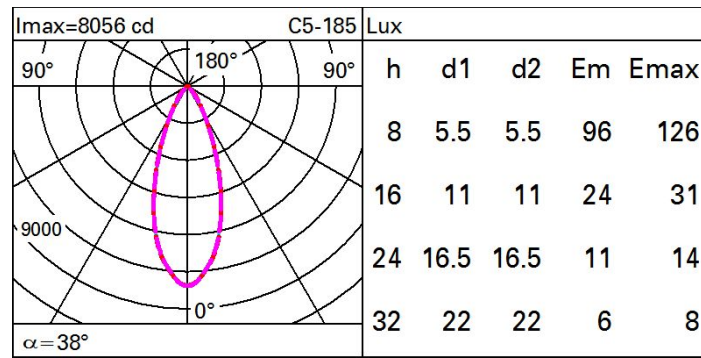
Prodotto completo di lampada a Led.

Soddisfa EN60598-1 e relative note



Im di sistema:	4060	MacAdam Step:	3
W di sistema:	63	Life Time LED 1:	100,000h - L80 - B10 (Ta 25°C)
Im di sorgente:	7000	Life Time LED 2:	100,000h - L80 - B10 (Ta 40°C)
W di sorgente:	52	Voltaggio [Vin]:	230
Efficienza luminosa (lm/W, dati di sistema):	64.4	Codice lampada:	LED
Im in modalità emergenza:	-	Numero di lampade per vano ottico:	1
Flusso totale emesso a 90° o superiore [Lm]:	0	Codice ZVEI:	LED
Light Output Ratio (L.O.R.) [%]:	58	Numero di vani ottici:	1
Angolo di apertura [°]:	38°	Intervallo temperatura ambiente operativa:	da -30°C a 50°C.
CRI (minimo):	80	Control:	DALI-2
Temperatura colore [K]:	4000		

Polare



Isolux

