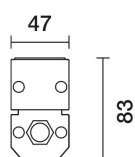



Ultimo aggiornamento delle informazioni: Maggio 2025

Configurazione di prodotto: EL12

EL12: 47 superficie Remote – Neutral White – 48 Vdc DALI – L=611mm – Ottica Wall Grazing WideFlood

**Codice prodotto**

EL12: 47 superficie Remote – Neutral White – 48 Vdc DALI – L=611mm – Ottica Wall Grazing WideFlood

Descrizione tecnica

Apparecchio di illuminazione a luce diretta, finalizzato all'impiego di sorgenti luminose LED monocromatici, 48Vdc dimmerabile DALI con funzione di ricerca e indirizzamento. Installazione a plafone, parete o ad appoggio. Costituito da corpo e supporti per l'installazione da ordinare separatamente. Corpo in alluminio estruso, con testate di estremità in pressofusione di alluminio complete di guarnizioni siliconiche e sottoposti a un processo di pre-trattamento multi step, in cui le fasi principali sono sgrassaggio, fluorozirconatura (strato protettivo superficiale) e sigillatura (strato nano-strutturato ai silani). La fase successiva di verniciatura è realizzata con primer e vernice acrilica liquida, cotta a 150°, che fornisce un'alta resistenza agli agenti atmosferici ed ai raggi UV. Vano ottico chiuso superiormente da uno schermo in vetro trasparente spessore 3mm fissato con silicone. Completo di piastra multiled di potenza in colore Neutral White e driver elettronico DALI da 48Vdc (alimentatore da ordinare separatamente). Fornito di doppio PG11 e cavi uscenti per cablaggio passante con connettori maschio/femmina IP68. Provvisto di filtro diffondente in PMMA ed ottiche con lente in materiale plastico (metacrilato) per illuminazione Wall Grazing WideFlood. Tutte le viti esterne utilizzate sono in acciaio inox A2. Le caratteristiche tecniche degli apparecchi sono conformi alle norme EN 60598-1 e particolari.

Installazione

Per l'installazione disponibili come accessori bracci applique orientabili in acciaio inox AISI304.

Colore

Bianco (01) | Nero (04) | Grigio (15) | Marrone Ruggine (F5)

Peso (Kg)

1.8

Montaggio

ad applique|a parete|a soffitto

Cablaggio

Completo di scheda di controllo DALI 44÷52Vdc. Il prodotto è fornito di doppio pressacavo PG11 in ottone nichelato con cavi uscenti in gomma 05RN-F 2x1,5mm²+3x0,35mm² per cablaggio passante con connettori. Per il collegamento elettrico e controllo DALI disponibili: connettore femmina IP68 a 4 poli, connettore maschio IP68 a 4 poli + tappo di chiusura, connettore maschio + connettore femmina IP68 a 4 poli.

Note

Prodotto completo di lampada a Led.

Soddisfa EN60598-1 e relative note



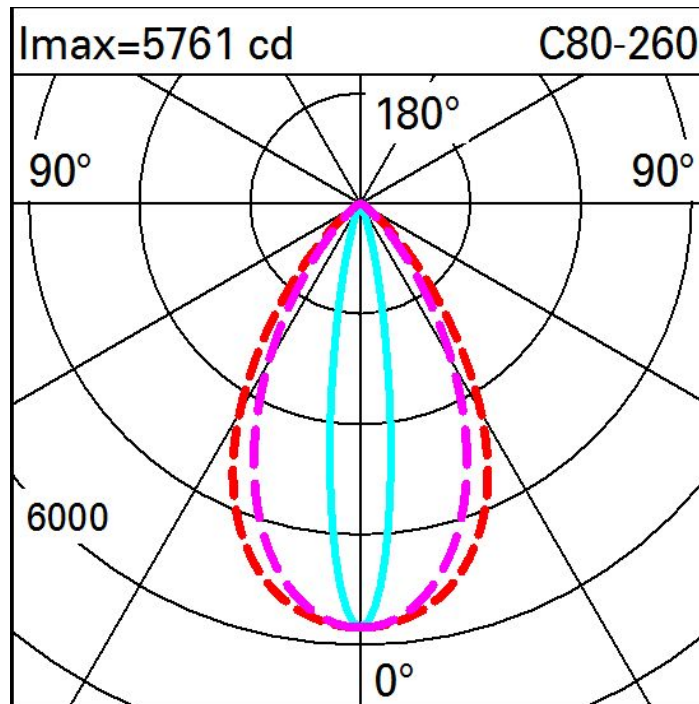
IK06

IP66

**Dati tecnici**

| | | | |
|--|------|--|--------------------------------|
| Im di sistema: | 2044 | MacAdam Step: | 3 |
| W di sistema: | 24.7 | Life Time LED 1: | 100,000h - L80 - B10 (Ta 25°C) |
| Im di sorgente: | 2800 | Life Time LED 2: | 100,000h - L80 - B10 (Ta 40°C) |
| W di sorgente: | 21 | Voltaggio [Vin]: | 48 |
| Efficienza luminosa (lm/W, dati di sistema): | 82.8 | Codice lampada: | LED |
| Im in modalità emergenza: | - | Numero di lampade per vano ottico: | 1 |
| Flusso totale emesso a 90° o superiore [Lm]: | 0 | Codice ZVEI: | LED |
| Light Output Ratio (L.O.R.) [%]: | 73 | Numero di vani ottici: | 1 |
| CRI (minimo): | 80 | Intervallo temperatura ambiente operativa: | da -30°C a 50°C. |
| Temperatura colore [K]: | 4000 | Control: | DALI-2 |

Polare



Illuminanti

