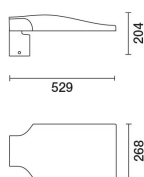


Configurazione di prodotto: EQ28.15

EQ28.15: Sistema da palo – Ottica ST1- Warm White - ø46-60-76mm - 87.6W 12710lm - 3000K - Grigio



EQ28.15: Sistema da palo – Ottica ST1- Warm White - ø46-60-76mm - 87.6W 12710lm - 3000K - Grigio

Apparecchio di illuminazione per esterni con ottica stradale a luce diretta con led di potenza. Vano ottico e sistema di attacco al palo realizzati in lega di alluminio EN1706AC 46100LF, sottoposti a un processo di pre-trattamento multi step in cui le fasi principali sono : sgrassaggio, fluorozirconatura (strato protettivo superficiale) e sigillatura (strato nano-strutturato ai silani). La fase di verniciatura è realizzata con primer e vernice acrilica liquida texturizzata, cotta a 150 °C, che fornisce un'alta resistenza agli agenti atmosferici ed ai raggi UV. Possibilità di regolazione dell'inclinazione rispetto al manto stradale di +20°/-5° (step di 5°) nel montaggio a testapalo e +5°/20° (step di 5°) nel montaggio laterale. Vetro di chiusura sodico-calico spessore 5 mm fissato al prodotto tramite 4 viti. L'alto grado IP è garantito dalla guarnizione siliconica interposta tra i due elementi. Completo di circuito con led monocromatici di potenza e lenti ai polimeri ottici. Driver con sistema automatico di controllo della temperatura interna. Apertura vano cablaggio e ottico con attrezzi di uso comune o tramite dispositivi toolfree. Il flusso luminoso emesso nell'emisfero superiore del sistema in posizione orizzontale è nullo (in conformità alle più restrittive norme contro l'inquinamento luminoso). Tutte le viti esterne utilizzate sono in acciaio inox.

Installazione
Il proiettore è installabile con montaggio a testapalo o laterale.

Colore
Grigio (15)

Peso (Kg)
6.1

ad applique la testapalo

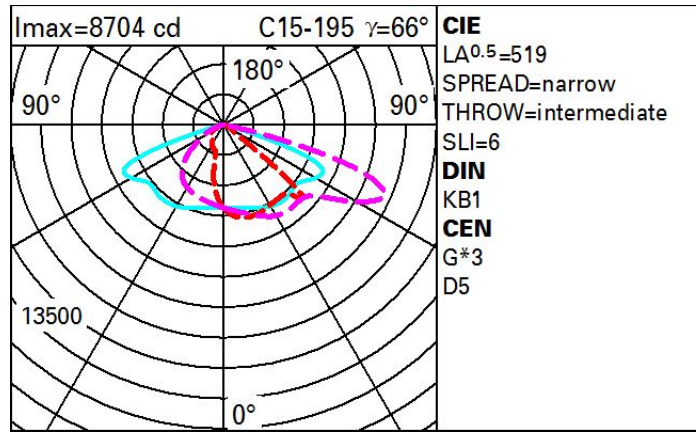
Nel caso di installazioni su supporti isolati (es pali in vetroresina) è obbligatorio (o fortemente raccomandato) l'utilizzo dell'accessorio cod.X899 per la protezione dell'apparecchio da possibili quasti dovuti alle cariche elettrostatiche.

Soddisfa EN60598-1 e relative note

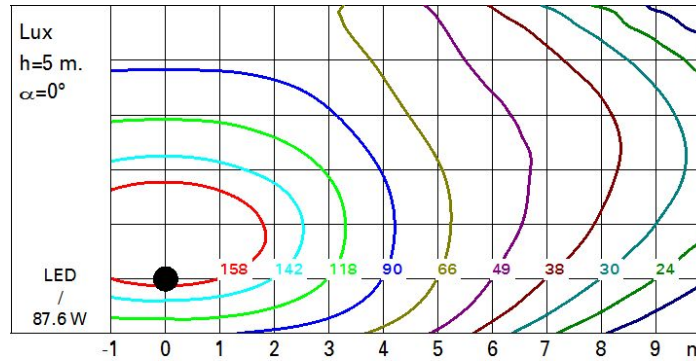


Im di sistema:	12710	Voltaggio [Vin]:	230
W di sistema:	87.6	Codice lampada:	LED
Im di sorgente:	-	Numero di lampade per vano ottico:	1
W di sorgente:	-	Codice ZVEL:	LED
Efficienza luminosa (lm/W, dati di sistema):	145.1	Numero di vani ottici:	1
Im in modalità emergenza:	-	Intervallo temperatura ambiente operativa:	da -40°C a 35°C.
Flusso totale emesso a 90° o superiore [Lm]:	0	Power factor:	Vedi istruzioni di installazione
Light Output Ratio (L.O.R.) [%]:	100	Corrente di spunto (in-rush):	41.6 A / - μs
CRI (minimo):	70	Massimo numero di apparecchi collegabili a ogni interruttore automatico:	B10A: 6 apparecchi B16A: 10 apparecchi C10A: 10 apparecchi C16A: 17 apparecchi
Temperatura colore [K]:	3000	% minima di dimmerazione:	5
MacAdam Step:	3	Protezione alle sovratensioni:	10kV Modo comune e 6kV Modo differenziale
Life Time LED 1:	100,000h - L90 - B10 (Ta 25°C)	Control:	Midnight preset/DALI NFC

Polare



Isolux



Coefficienti di utilizzazione

