

Ultimo aggiornamento delle informazioni: Marzo 2025

Configurazione di prodotto: EV98

EV98: Proiettore con staffa - Led Warm White - Alimentatore Integrato - Ottica Very Wide Flood - Ta 25°

**Codice prodotto**

EV98: Proiettore con staffa - Led Warm White - Alimentatore Integrato - Ottica Very Wide Flood - Ta 25°

Descrizione tecnica

Proiettore finalizzato all'impiego di sorgenti luminose a LED, Ottica Very Wide Flood. Costituito da vano ottico, staffa e box per l'alimentatore in pressofusione di alluminio con vetro di sicurezza sodico-calcico temprato trasparente. L'apparecchio è dotato di doppio pressacavo per consentire il cablaggio passante. Il vano ottico è orientabile sul piano orizzontale con angolo da -50° / +90°. Agorà è dotato di scala graduata con blocco meccanico del puntamento. Il sistema ottico dotato di 10 riflettori Opti Beam con led monocromatici Warm White. L'alimentazione elettronica DALI è integrata nel prodotto ed è compatibile con i sistemi di telegestione. Compatibile con i sistemi di programmazione via morsetti DALI o sistema NFC. Possibilità di utilizzare accessori sia interni (vetro diffondente, frangiluce lamellare e rifrattore per distribuzione ellittica) che esterni (schermo cilindrico, visiera e griglia di protezione). Tutte le viti esterne utilizzate sono in acciaio inox A2.

Installazione

Installazione a pavimento, a soffitto, a parete.

Colore

Bianco (01) | Nero (04) | Grigio (15) | Marrone Ruggine (F5)

Peso (Kg)

22.15

Cablaggio

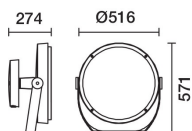
Doppio PG.

Soddisfa EN60598-1 e relative note



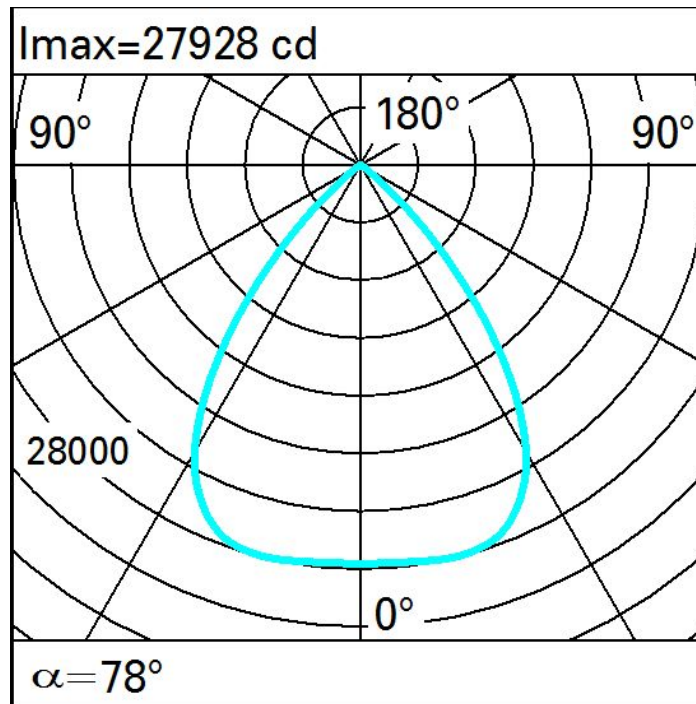
IK08

IP66

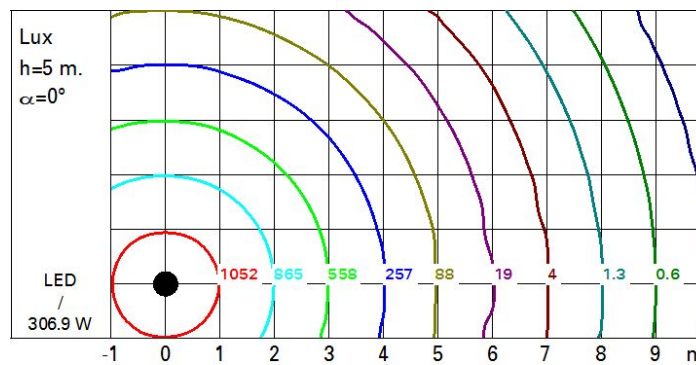
**Dati tecnici**

Im di sistema:	39001	Life Time LED 1:	100,000h - L90 - B10 (Ta 25°C)
W di sistema:	306.9	Codice lampada:	LED
Im di sorgente:	45350	Numero di lampade per vano ottico:	1
W di sorgente:	284	Codice ZVEI:	LED
Efficienza luminosa (lm/W, dati di sistema):	127.1	Numero di vani ottici:	1
Im in modalità emergenza:	-	Intervallo temperatura ambiente operativa:	da -30°C a 35°C.
Flusso totale emesso a 90° o superiore [Lm]:	0	Power factor:	Vedi istruzioni di installazione
Light Output Ratio (L.O.R.) [%]:	86	Corrente di spunto (in-rush):	13 A / 1320 µs
Angolo di apertura [°]:	78°	Massimo numero di apparecchi collegabili a ogni interruttore automatico:	B10A: 5 apparecchi B16A: 9 apparecchi C10A: 9 apparecchi C16A: 15 apparecchi
CRI (minimo):	80	Protezione alle sovratensioni:	10kV Modo comune e 6kV Modo differenziale
Temperatura colore [K]:	3000	Control:	DALI-2
MacAdam Step:	2		

Polare



Isolux



Illuminanti

