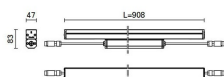


**Produktkonfiguration: EZ07.15****Produktcode**

### Beschreibung



## Installation

## Farben

Grau (15)

## Gewicht (Kg)

2.6

## Montage

Wandarm|Wandanbauleuchte|Deckenanbauleuchte


## Verkabelung

Komplett mit Steuerkarte DMX-RDM und elektronischem Vorschaltgerät 220÷240Vac. Das Produkt wird mit einer doppelten Kabelklemme PG11 aus vernickeltem Messing und Anschlusskabeln aus Gummi, H07RN-F 5 x 1,5 mm<sup>2</sup> für die Durchgangsverkabelung mit Steckverbindern und -buchsen IP68 geliefert. Für den elektrischen Anschluss und die DMX512-RDM-Steuerung sind folgende Komponenten verfügbar: 5-polige Steckbuchse IP68, 5-poliger Stecker IP68 + Verschlusskappe (BZI6), Stecker + Steckbuchse IP68, 5-polig.

### Anmerkungen

Produkt komplett mit LED-Lampe. Die DMX-Spezifikationen sehen vor, dass zwischen den DATA+ und DATA- Kabeln des letzten Produkts der installierten Reihe ein 120 ohm Abschlusswiderstand eingesetzt wird (BZQ7).

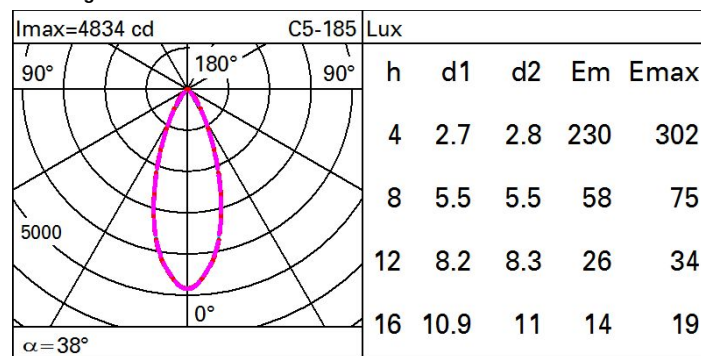
Gemäß der Normen EN60598-1 u. Sondernormen



## Technische Daten

Im System:	2436	MacAdam Step:	3
W System:	39.2	Lebensdauer LED 1:	100,000h - L80 - B10 (Ta 25°C)
Im Lichtquelle:	4200	Lebensdauer LED 2:	100,000h - L80 - B10 (Ta 40°C)
W Lichtquelle:	31	Eingangsspannung [V]:	230
Lichtausbeute (lm/W, Systemwert):	62.1	Lampencode:	LED
Im im Notlichtbetrieb:	-	Anzahl Lampen in Leuchtengehäuse:	1
abgegebener Lichtstrom bei/ über einem Winkel von 90° [lm]:	0	ZVEI-Code:	LED
Leuchtenbetriebswirkungsgrad (L.O.R.) [%]:	58	Anzahl Leuchtengehäuse:	1
Abstrahlwinkel [°]:	38°	Operativer Umgebungstemperaturbereich:	von -30°C von 50°C.
CRI (minimum):	80	Control:	DMX-RDM
Farbtemperatur [K]:	4000		

# Polardiagramm



# Isolux

