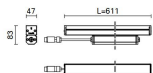


Configuration du produit: EZ30
EZ30: 47 saillie Integral – 220÷240Vac DMX512-RDM – L=611mm – Optique Flood



EZ30: 47 saillie Integral – 220÷240Vac DMX512-RDM – L=611mm – Optique Flood **Attention ! Code abandonné**

Appareil d'éclairage à lumière directe, prévu pour l'utilisation de sources lumineuses à LED RGB, 220÷240Vac gradable DMX512-RDM avec fonction de recherche et adressage. Version en plafonnier, en applique ou à poser. Formé d'un corps et de supports pour l'installation, à commander séparément. Corps en aluminium extrudé, avec embouts d'extrémité en aluminium moulé sous pression pourvus de joints en silicone et soumis à un prétraitement multi-phases consistant au dégraissage, au traitement au fluor-zirconium (couche de protection superficielle) et à l'étanchéisation (couche nano-structurée aux silanes). L'étape suivante de peinture est assurée avec un primaire et une peinture acrylique liquide, cuite à 150°C apportant une haute résistance aux agents atmosphériques et aux ultraviolets. Groupe optique fermé en partie supérieure par un verre transparent épaisseur 3mm fixé avec du silicone. Le produit est équipé d'une plaque multi-LED de puissance coloris RGB et d'un driver électronique DMX512-RDM en 220÷240Vac (ballast compris). Il présente un PG11 simple en laiton nickelé avec câble sortant en caoutchouc H05RN-F 5x1,5mm² à connecteurs mâle IP68. Filtre diffuseur en PMMA et optiques avec lentille en matière plastique (méthacrylate) pour éclairage Flood. Toutes les vis externes sont en acier inox A2. Les caractéristiques techniques de l'appareil sont conformes aux normes EN60598-1 et autres normes spécifiques.

Pour l'installation, des bras appliques orientables en acier inoxydable AISI304 sont disponibles.


Coloris	Poids (Kg)
Blanc (01) Noir (04) Gris (15) Marrone Ruggine (F5)	1.8

applique sur bras/applique murale/en saillie au plafond

Fourni avec carte de contrôle DMX-RDM et ballast électronique 220÷240Vac. Le produit est fourni avec un presse-étoupe PG11 simple en laiton nickelé avec câble sortant en caoutchouc H05RN-F 5x1,5mm² à connecter mâle IP68. Pour le branchement électrique et gestion DMX-RDM, disponibilité d'un connecteur femelle IP68 à 5 pôles, d'un connecteur mâle + connecteur femelle IP68 à 5 pôles, d'un connecteur de dérivation mâle/femelle IP68 à 3 voies et 5 pôles 250/400 V pour DALI.

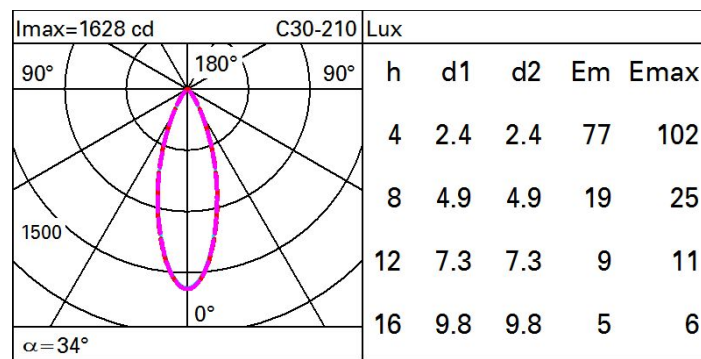
Produit comprenant la lampe à LED. Les spécifications DMX exigent l'installation d'une résistance de terminaison de 120 ohm à insérer entre les câbles DATA+ et DATA- du dernier produit de la ligne (BZQ7).

Conforme à la norme EN60598-1 et à la réglementation en vigueur (o 'à la réglementation relative')



Im du système:	702	Durée de vie LED 1:	100,000h - L80 - B10 (Ta 25°C)
W du système:	21.3	Durée de vie LED 2:	96,000h - L80 - B10 (Ta 40°C)
Im source:	1350	Voltage [V]:	230
W source:	16	Code Lampe:	LED
Efficacité lumineuse (lm/W, 33 valeurs du système):		Nombre de lampes par groupe optique:	1
Im en mode secours:	-	Code ZVEI:	LED
Flux total émis à un angle de 90° ou plus [Lm]:	0	Nombre de groupes optiques:	1
Light Output Ratio (L.O.R.) [%]:	52	Plage de température ambiante opérative:	De -30°C à 50°C.
Angle d'ouverture [°]:	34°	Control:	DMX-RDM

Polaire



Isolux

