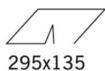
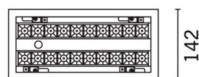
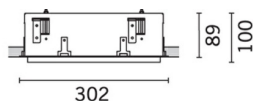


Ultimo aggiornamento delle informazioni: Aprile 2025

**Configurazione di prodotto: MQ33**

MQ33: Incasso Frame orientabile 2 x 10 celle - LED - Warm White - Alimentazione dimmerabile DALI - Flood

**Codice prodotto**

MQ33: Incasso Frame orientabile 2 x 10 celle - LED - Warm White - Alimentazione dimmerabile DALI - Flood

**Descrizione tecnica**

Apparecchio rettangolare ad incasso con sorgenti LED. Vano strutturale in lamiera di acciaio sagomata con faldina perimetrale di battuta. I due elementi lineari a 10 celle luminose, realizzati in alluminio pressofuso e direzionabili indipendentemente, permettono di indirizzare l'emissione con possibilità di orientamento basculante +/- 30°. Ottiche ad alta definizione in termoplastico metallizzato, integrate in posizione arretrata nello schermo antiabbagliamento nero; la composizione strutturale del sistema ottico evita l'effetto puntiforme, permette di ottenere una distribuzione luminosa definita e circolare e determina un'emissione ad abbagliamento controllato. Fornito con gruppo di alimentazione dimmerabile DALI collegato all'apparecchio.

**Installazione**

ad incasso con sistema di bloccaggio meccanico per controsoffitti da 1 a 25 mm; possibilità di installazione a soffitto e a parete (verticale + orizzontale) - asola di preparazione 135 x 295

**Colore**

Nero/Nero (43) | Bianco/Nero (47) | Grigio/Nero (74)\*

**Peso (Kg)**

2.8

\* Colori a richiesta

**Montaggio**

incasso a parete/incasso a soffitto

**Cablaggio**

su box di alimentazione: connessioni a vite

**Note**

possibilità di dimmerazione tramite pulsante (TOUCH DIM/PUSH): per questa opzione consultare le istruzioni incluse nella confezione

Soddisfa EN60598-1 e relative note

**Dati tecnici**

Im di sistema:	3402.0	Life Time LED 1:	> 50,000h - L90 - B10 (Ta 25C)
W di sistema:	44.3	Codice lampada:	LED
Im di sorgente:	2100	Numero di lampade per vano ottico:	1
W di sorgente:	20	Codice ZVEI:	LED
Efficienza luminosa (lm/W, dati di sistema):	76.79	Numero di vani ottici:	2
Im in modalità emergenza:	-	Power factor:	Vedi istruzioni di installazione
Flusso totale emesso a 90° o superiore [Lm]:	0.0	Corrente di spunto (in-rush):	10 A / 200 µs
Light Output Ratio (L.O.R.) [%]:	81	Massimo numero di apparecchi collegabili a ogni interruttore automatico:	B10A: 18 apparecchi B16A: 30 apparecchi C10A: 31 apparecchi C16A: 51 apparecchi
Angolo di apertura [°]:	32°	% minima di dimmerazione:	1
Indice di resa cromatica:	90	Protezione alle sovratensioni:	0kV Modo comune e 0kV Modo differenziale
Temperatura colore [K]:	3000	Control:	DALI-2
MacAdam Step:	3		