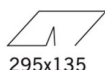
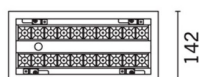
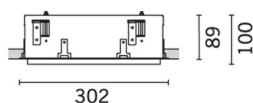


Dernière mise à jour des informations: Mai 2025

Configuration du produit: MQ35

MQ35: Encastré Frame orientable à 2 x 10 cellules - LED - Blanc chaud - Dimmable DALI - Flood

**Référence produit**

MQ35: Encastré Frame orientable à 2 x 10 cellules - LED - Blanc chaud - Dimmable DALI - Flood

Description technique

Appareil rectangulaire à encastrer à sources LED. Logement en tôle d'acier profilé avec cadre de finition. Les deux éléments linéaires à 10 cellules lumineuses, réalisés en aluminium moulé sous pression et dont la direction est variable de manière autonome, permettent d'orienter le faisceau lumineux et l'incliner de +/- 30°. Optiques haute définition en thermoplastique métallisé, intégrées vers l'arrière à un écran noir anti-éblouissement; la composition structurelle du système optique évite l'effet point de lumière, permet d'obtenir une distribution lumineuse définie et circulaire et détermine une émission à éblouissement contrôlé. Avec transformateur gradateur de tension électronique DALI relié à l'appareil. LED à fort indice de rendement chromatique.

Installation

à encastrer avec système de blocage mécanique pour faux plafonds de 1 à 15 mm d'épaisseur ; possibilité d'installation au plafond et au mur (vertical + horizontal) - orifice de préparation 135 x 295

Coloris

Noir/Noir (43) | Blanc/Noir (47) | Gris/Noir (74)*

Poids (Kg)

2.8

* Couleurs sur demande

Montage

encastré mural/encastré au plafond

Câblage

sur boîtier électrique : connexions à visser.

Remarque

possibilité de gradation par bouton (TOUCH DIM/PUSH) : pour cette option, voir les instructions fournies dans le kit

Conforme à la norme EN60598-1 et à la réglementation en vigueur (ou à la réglementation relative)

**Données techniques**

Im du système:	2955	MacAdam Step:	3
W du système:	46.5	Durée de vie LED 1:	50,000h - L90 - B10 (Ta 25°C)
Im source:	1850	Code Lampe:	LED
W source:	20	Nombre de lampes par groupe optique:	1
Efficacité lumineuse (Im/W, valeurs du système):	63.6	Code ZVEI:	LED
Im en mode secours:	-	Nombre de groupes optiques:	2
Flux total émis à un angle de 90° ou plus [Lm]:	0	Facteur de puissance:	Voir Notice de montage
Light Output Ratio (L.O.R.) [%]:	80	Courant d'appel:	10 A / 200 µs
Angle d'ouverture [°]:	31°	Nombre maximal d'appareils par disjoncteur:	B10A: 18 appareils B16A: 30 appareils C10A: 31 appareils C16A: 51 appareils
IRC (minimum):	95	% minimum de gradation:	1
IRC (typique):	97	Protection de surtension:	4kV Mode commun e 4kV Mode différentiel
Température de couleur [K]:	3000	Control:	DALI-2

Polaire

Imax=5071 cd	CIE nL 0.80 100-100-100-100-80 UGR <10-10 DIN A.61 UTE 0.80A+0.00T F*1=1000 F*1+F*2=1000 F*1+F*2+F*3=1000 CIBSE LG3 L<1500 cd/m² at 65° UGR<10 L<1500 cd/mq @65°	Lux			
		h	d	Em	Emax
90°	180°	2	1.1	975	1268
4500	0°	4	2.3	244	317
α = 32°		6	3.4	108	141
		8	4.6	61	79

Coefficients d'utilisation

R	77	75	73	71	55	53	33	00	DRR
K0.8	72	69	66	64	68	66	65	63	78
1.0	75	72	70	68	71	69	69	66	83
1.5	79	77	75	73	76	74	73	71	89
2.0	81	80	78	77	79	77	76	74	93
2.5	83	82	81	80	80	79	79	77	96
3.0	84	83	82	81	82	81	80	78	98
4.0	85	84	84	83	83	82	81	79	99
5.0	85	85	85	84	84	83	82	80	100

Diagramme UGR

Corrected UGR values (at 1850 lm bare lamp luminous flux)											
Reflect.:		viewed crosswise					viewed endwise				
ceiling/cav		0.70	0.70	0.50	0.50	0.30	0.70	0.70	0.50	0.50	0.30
walls		0.50	0.30	0.50	0.30	0.30	0.50	0.30	0.50	0.30	0.30
work pl.		0.20	0.20	0.20	0.20	0.20	0.20	0.20	0.20	0.20	0.20
Room dim											
x	y										
2H	2H	-3.2	-2.7	-2.9	-2.4	-2.2	-3.2	-2.7	-2.9	-2.4	-2.2
	3H	-3.3	-2.8	-3.0	-2.6	-2.3	-3.3	-2.8	-3.0	-2.6	-2.3
	4H	-3.4	-2.9	-3.0	-2.6	-2.3	-3.4	-2.9	-3.0	-2.6	-2.3
	6H	-3.4	-3.0	-3.1	-2.7	-2.4	-3.4	-3.0	-3.1	-2.7	-2.4
	8H	-3.5	-3.1	-3.1	-2.8	-2.4	-3.5	-3.1	-3.1	-2.8	-2.4
	12H	-3.5	-3.1	-3.1	-2.8	-2.5	-3.5	-3.1	-3.1	-2.8	-2.5
4H	2H	-3.4	-2.9	-3.0	-2.6	-2.3	-3.4	-2.9	-3.0	-2.6	-2.3
	3H	-3.5	-3.1	-3.1	-2.8	-2.5	-3.5	-3.1	-3.1	-2.8	-2.5
	4H	-3.6	-3.3	-3.2	-2.9	-2.5	-3.6	-3.3	-3.2	-2.9	-2.5
	6H	-3.7	-3.4	-3.3	-3.0	-2.6	-3.7	-3.4	-3.3	-3.0	-2.6
	8H	-3.7	-3.5	-3.3	-3.1	-2.6	-3.7	-3.5	-3.3	-3.1	-2.6
	12H	-3.8	-3.6	-3.3	-3.1	-2.7	-3.8	-3.6	-3.3	-3.1	-2.7
8H	4H	-3.7	-3.5	-3.3	-3.1	-2.6	-3.7	-3.5	-3.3	-3.1	-2.6
	6H	-3.8	-3.6	-3.4	-3.2	-2.7	-3.8	-3.6	-3.4	-3.2	-2.7
	8H	-3.9	-3.7	-3.4	-3.2	-2.7	-3.9	-3.7	-3.4	-3.2	-2.7
	12H	-3.9	-3.8	-3.4	-3.3	-2.8	-3.9	-3.8	-3.4	-3.3	-2.8
12H	4H	-3.8	-3.6	-3.3	-3.1	-2.7	-3.8	-3.6	-3.3	-3.1	-2.7
	6H	-3.9	-3.7	-3.4	-3.2	-2.7	-3.9	-3.7	-3.4	-3.2	-2.7
	8H	-3.9	-3.8	-3.4	-3.3	-2.8	-3.9	-3.8	-3.4	-3.3	-2.8
Variations with the observer position at spacing:											
S =		1.0H	0.8 / -18.5				0.8 / -18.5				
		1.5H	9.6 / -18.7				9.6 / -18.7				
		2.0H	11.6 / -23.0				11.6 / -23.0				