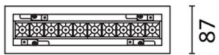
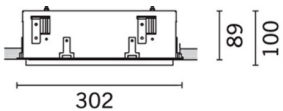


Última actualización de la información: Mayo 2025

Configuraciones productos: MU75.43

MU75.43: Empotrable frame orientable de 10 celdas - LED - Neutral white - Alimentación dimerizable DALI - Spot - 23.2W 1763lm - 3000K - CRI 90 - Negro/Negro



295x80

Código producto

MU75.43: Empotrable frame orientable de 10 celdas - LED - Neutral white - Alimentación dimerizable DALI - Spot - 23.2W 1763lm - 3000K - CRI 90 - Negro/Negro

Descripción

Luminaria rectangular empotrable con fuentes de LED. Cuerpo estructural de chapa de acero perfilada con solapa perimetral de tope. El cuerpo lineal de 10 celdas luminosas, en aluminio fundido a presión, permite direccionar la emisión con posibilidad de orientación basculante +/- 30°. Ópticas de alta definición de termoplástico metalizado, integradas en posición retrasada en el difusor antideslumbramiento negro; la composición de la estructura del sistema óptico evita el efecto puntiforme, permite obtener una distribución lumínica definida y circular y genera una emisión con luminancia controlada. Incluye grupo de alimentación dimerizable DALI conectado a la luminaria. LED blanco neutral.

Instalación

empotrable con sistema de bloqueo mecánico para falso techo de 1 a 25 mm; posibilidad de instalación en techo y en pared (vertical y horizontal) - ranura de preparación 80 x 295

Colores

Negro/Negro (43)

Peso (Kg)

1.52

Montaje

empotrable en la pared|empotrable en el techo

Equipo

en caja de alimentación; conexiones de tornillo

Notas

posibilidad de dimerización mediante botón (TOUCH DIM/PUSH): consultar las instrucciones incluidas en el envase

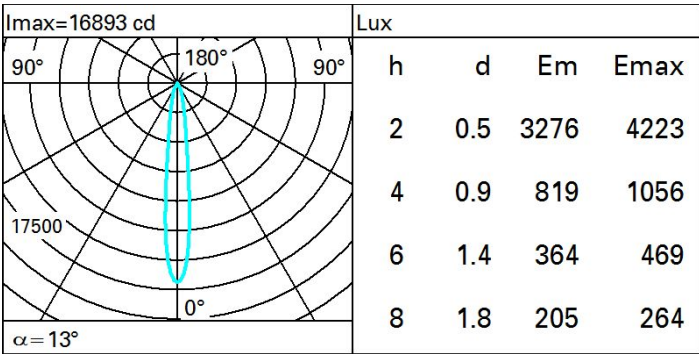
Se conforma con EN60598-1 y regulaciones pertinentes



Datos técnicos

Im de sistema:	1763	Rf (Colour Fidelity Index):	91
W de sistema:	23.2	Rg (Gamut Index):	98
Im de la fuente:	2150	Temperatura de color [K]:	3000
W de la fuente:	20	MacAdam Step:	3
Eficiencia luminosa (lm/W, valor del sistema):	76	Life time (vida útil) LED 1:	> 50,000h - L90 - B10 (Ta 25°C)
Im en modo emergencia:	-	Código de lámpara:	LED
Flujo total de emisión en un ángulo de 90° o superior [Lm]:	0	Número de lámparas por grupo óptico:	1
Light Output Ratio (L.O.R.) [%]:	82	Código ZVEI:	LED
Ángulo de apertura del haz de luz [°]:	14°	Número de grupos ópticos:	1
CRI (mínimo):	90	Control:	DALI-2
CRI (típico):	92		

Polar



Coefficientes de uso

R	77	75	73	71	55	53	33	00	DRR
K0.8	74	70	68	66	70	67	67	64	78
1.0	77	74	72	70	73	71	71	68	83
1.5	81	79	77	75	78	76	75	73	89
2.0	84	82	80	79	81	79	78	76	93
2.5	85	84	83	82	83	82	81	79	96
3.0	86	85	84	84	84	83	82	80	98
4.0	87	86	86	85	85	85	83	82	99
5.0	88	87	87	87	86	85	84	82	100
