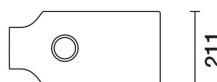
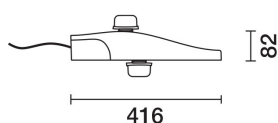


Ultimo aggiornamento delle informazioni: Maggio 2025

Configurazione di prodotto: N455.15+X586.15

N455.15: Sistema da palo - Ottica ST1 - Neutral White - DALI integrato - Ø 42-76mm - Zhaga Up/Down - 30.6W 4520lm - 4000K - Grigio

X586.15: Adattatore necessario per l'installazione su palo - da ordinare in abbinamento al vano ottico - da Ø42 a Ø60mm - Grigio



Codice prodotto

N455.15: Sistema da palo - Ottica ST1 - Neutral White - DALI integrato - Ø 42-76mm - Zhaga Up/Down - 30.6W 4520lm - 4000K - Grigio

Descrizione tecnica

Apparecchio di illuminazione per esterni con ottica stradale a luce diretta. Vano ottico e sistema di attacco al palo realizzati in lega di alluminio EN1706AC 46100LF, sottoposti a un processo di pre-trattamento multi step in cui le fasi principali sono : sgrassaggio, fluorozirconatura (strato protettivo superficiale) e sigillatura (strato nano-strutturato ai silani). La fase di verniciatura è realizzata con primer e vernice acrilica texturizzata, cotta a 150 °C, che fornisce un'alta resistenza agli agenti atmosferici ed ai raggi UV. Possibilità di regolazione dell'inclinazione rispetto al manto stradale di +20°/0° (step di 5°) nel montaggio a testapalo e +5°/-20° (step di 5°) nel montaggio laterale. Vetro di chiusura sodico-calcico spessore di 5 mm fissato al prodotto tramite 4 viti non imperdibili. L'alto grado IP è garantito dalla guarnizione siliconica interposta tra i due elementi. Completo di circuito con led monocromatici di potenza e lenti ai polimeri ottici. Prodotto dotato di doppia presa multipolare Zhaga 4 Pin. Prodotto pre-cablato con cavo uscente. Il connettore IP68 è acquistabile separatamente come accessorio. Apertura del vano cablaggio e ottico con attrezzi di uso comune (assenti i cavi di ritenuta) o tramite dispositivi toolfree. Il flusso luminoso emesso nell'emisfero superiore del sistema in posizione orizzontale è nullo (in conformità alle più restrittive norme contro l'inquinamento luminoso). Tutte le viti esterne utilizzate sono in acciaio inox.

Installazione

Il proiettore è installabile con montaggio a testapalo o laterale.

Colore

Grigio (15)

Peso (Kg)

3.42

Montaggio

ad applique a testapalo

Cablaggio

Connessione da fare tramite connettore IP68 acquistabile come accessorio.

Soddisfa EN60598-1 e relative note



Codice accessorio

X586.15: Adattatore necessario per l'installazione su palo - da ordinare in abbinamento al vano ottico - da Ø42 a Ø60mm - Grigio

Descrizione tecnica

Accessorio in pressofusione verniciato a liquido necessario per l'installazione sia a testapalo (+20°/0°) o laterale (+5°/20°). Le viti utilizzate sono in acciaio inox.

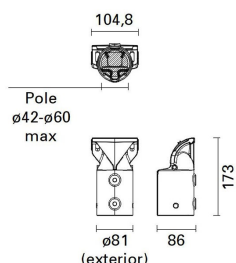
Colore

Grigio (15)

Peso (Kg)

0.68

Soddisfa EN60598-1 e relative note



Im di sistema:	4520	Life Time LED 2:	100,000h - L90 - B10 (Ta 40°C)
W di sistema:	30.6	Voltaggio [Vin]:	230
Im di sorgente:	-	Codice lampada:	LED
W di sorgente:	-	Numero di lampade per vano ottico:	1
Efficienza luminosa (lm/W, dati di sistema):	147.7	Codice ZVEI:	LED
Im in modalità emergenza:	-	Numero di vani ottici:	1
Flusso totale emesso a 90° o superiore [Lm]:	0	Intervallo temperatura ambiente operativa:	da -40°C a 50°C.
Light Output Ratio (L.O.R.) [%]:	100	Power factor:	Vedi istruzioni di installazione
CRI (minimo):	70	Corrente di spunto (in-rush):	26 A / - μs
Temperatura colore [K]:	4000	Massimo numero di apparecchi collegabili a ogni interruttore automatico:	B10A: 17 apparecchi B16A: 28 apparecchi C10A: 29 apparecchi C16A: 47 apparecchi
MacAdam Step:	3	% minima di dimmerazione:	10
Life Time LED 1:	100,000h - L90 - B10 (Ta 25°C)	Protezione alle sovratensioni:	10kV Modo comune e 6kV Modo differenziale

Imax=2990 cd C15-195 $\gamma=66^\circ$

90° 180° 90°

4500

0°

CIE
LA^{0.5}=239
SPREAD=narrow
THROW=intermediate
SLI=7.1
DIN
KB1
CEN
G*3
D6

Coefficienti di utilizzazione

