

Dernière mise à jour des informations: Juillet 2024

Configuration du produit: PE36
PE36: Bande UpLight pour module L=2736

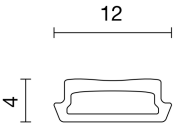


Référence produit
PE36: Bande UpLight pour module L=2736

Description technique
Bande UpLight pour module L=2736. Source LED monochrome High Output Warm White IRC90 à optique General Light. Pourvue de connecteurs à attache rapide.

Coloris Blanc (01)	Poids (Kg) 0.08
------------------------------	---------------------------

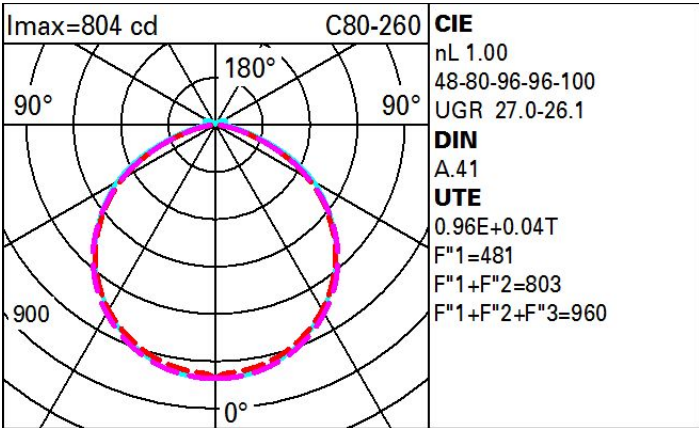
Conforme à la norme EN60598-1 et à la réglementation en vigueur (o 'à la réglementation relative')



Données techniques

Im du système:	2350	MacAdam Step:	3
W du système:	17.6	Durée de vie LED 1:	> 50,000h - L90 - B10 (Ta 25°C)
Im source:	-	Voltage [V]:	48
W source:	-	Code Lampe:	LED
Efficacité lumineuse (lm/W, valeurs du système):	133.5	Nombre de lampes par groupe optique:	1
Im en mode secours:	-	Code ZVEI:	LED
Flux total émis à un angle de 90° ou plus [Lm]:	93	Nombre de groupes optiques:	1
Light Output Ratio (L.O.R.) [%]:	100	LED Courant [mA]:	35
IRC (minimum):	90	Control:	PWM
Température de couleur [K]:	3500		

Polaire



Coefficients d'utilisation

R	77	75	73	71	55	53	33	00	DRR
K0.8	65	54	47	42	53	46	45	38	40
1.0	72	62	55	49	60	54	53	45	47
1.5	82	74	68	63	72	66	65	58	60
2.0	88	82	76	72	79	74	73	66	69
2.5	92	86	82	78	84	80	78	72	75
3.0	94	90	86	82	87	83	81	75	79
4.0	97	94	90	87	91	88	86	80	83
5.0	99	96	93	91	93	91	88	83	86

Courbe limite de luminance

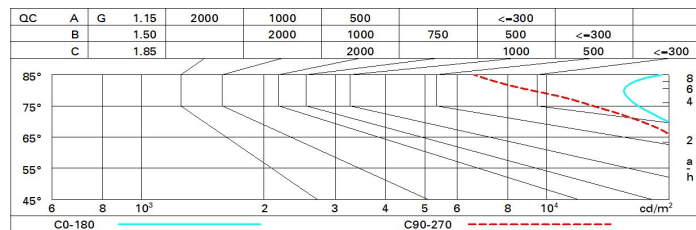


Diagramme UGR

Corrected UGR values (at 2350 lm bare lamp luminous flux)											
Reflect.:		viewed crosswise					viewed endwise				
ceiling/cav		0.70	0.70	0.50	0.50	0.30	0.70	0.70	0.50	0.50	0.30
walls		0.50	0.30	0.50	0.30	0.30	0.50	0.30	0.50	0.30	0.30
work pl.		0.20	0.20	0.20	0.20	0.20	0.20	0.20	0.20	0.20	0.20
Room dim											
x y											
2H	2H	23.7	24.8	24.0	25.1	25.5	23.5	24.0	23.9	24.9	25.3
	3H	25.1	26.1	25.5	26.4	26.8	23.9	24.9	24.3	25.3	25.7
	4H	25.5	26.4	26.0	26.8	27.2	24.1	25.0	24.5	25.4	25.8
	6H	25.9	26.7	26.3	27.1	27.6	24.2	25.0	24.6	25.4	25.8
	8H	26.0	26.8	26.5	27.2	27.7	24.2	25.0	24.6	25.4	25.8
	12H	26.2	26.9	26.6	27.4	27.8	24.1	24.9	24.6	25.3	25.8
4H	2H	24.3	25.2	24.7	25.6	26.0	25.0	25.9	25.4	26.3	26.7
	3H	25.6	26.6	26.3	27.0	27.5	25.6	26.4	26.0	26.8	27.2
	4H	26.4	27.1	26.9	27.5	28.0	25.8	26.5	26.3	27.0	27.5
	6H	26.8	27.4	27.3	27.9	28.4	26.0	26.6	26.5	27.1	27.6
	8H	27.0	27.6	27.5	28.1	28.6	26.1	26.6	26.6	27.1	27.7
	12H	27.2	27.7	27.8	28.2	28.8	26.1	26.6	26.6	27.1	27.7
8H	4H	26.6	27.1	27.1	27.6	28.2	26.1	26.7	26.6	27.2	27.7
	6H	27.2	27.6	27.7	28.2	28.7	26.4	26.9	27.0	27.4	28.0
	8H	27.4	27.9	28.0	28.4	29.0	26.6	27.0	27.1	27.5	28.1
	12H	27.8	28.1	28.3	28.7	29.3	26.7	27.0	27.2	27.6	28.2
12H	4H	26.6	27.1	27.1	27.6	28.1	26.1	26.6	26.7	27.2	27.7
	6H	27.2	27.6	27.7	28.1	28.7	26.5	26.9	27.0	27.4	28.0
	8H	27.5	27.9	28.1	28.4	29.0	26.6	27.0	27.2	27.5	28.1
Variations with the observer position at spacing:											
S =		1.0H	0.1 / -0.1				0.1 / -0.1				
		1.5H	0.3 / -0.4				0.3 / -0.5				
		2.0H	0.4 / -0.6				0.6 / -0.8				