

**Configurazione di prodotto: PX88.01**

PX88.01: Proiettore con basetta – Warm White – Alimentatore Integrato - DALI-2 - 28.9W 3320lm - 3000K - Bianco

**Codice prodotto**

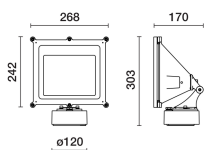
PX88.01: Proiettore con basetta – Warm White – Alimentatore Integrato - DALI-2 - 28.9W 3320lm - 3000K - Bianco

### Descrizione tecnica

Proiettore finalizzato all'impiego di sorgenti luminose a LED, ottica ST1.5. Costituito da vano ottico, braccio con snodo, cornice porta-vetro e bassetta realizzati in lega di alluminio e sottoposti a un processo di pre-trattamento multistep, in cui le fasi principali sono sgrassaggio, fluorozirconatura e sigillatura. La fase successiva di verniciatura è realizzata con primer e vernice acrilica liquida, cotta a 150°C, che fornisce alta resistenza agli agenti atmosferici ed ai raggi UV. Il vetro di chiusura sodico-calico temprato di spessore 4mm è trasparente. La guarnizione è in silicone di colore nero. Il prodotto è completo di circuito monocromatico Warm White con sistema ottico White Optimart Lens. L'alimentazione elettronica DALI-2 è integrata nel prodotto ed è compatibile con i sistemi di teleselezione. La cornice è completa di cavi di ritenuta in acciaio. Il prodotto con bassetta può essere orientato sul piano verticale con angolo  $\pm 45^\circ$  e sul piano verticale  $360^\circ$ . Tutte le viti esterne utilizzate sono in acciaio inox A2.

## Installazione

Il prodotto può essere installato a pavimento, parete, soffitto e inoltre può essere installato su palo tramite bracci in acciaio o flangia in acciaio.



## Colore

Bianco (01)

**Peso (Kg)**

3.67

## Montaggio

**Montaggio**  
ad applique la parete o il soffitto

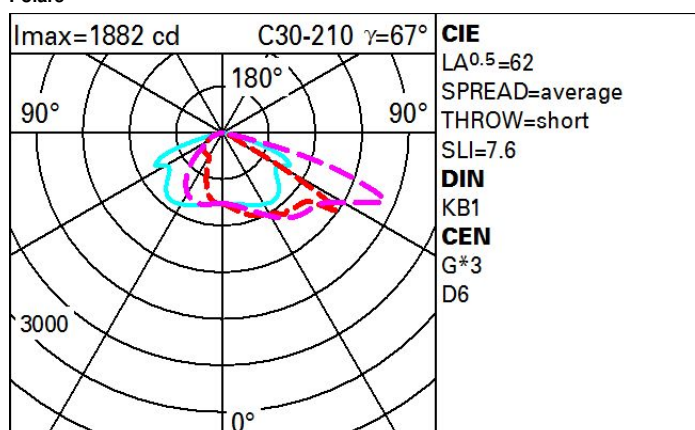
Soddisfa EN60598-1 e relative note



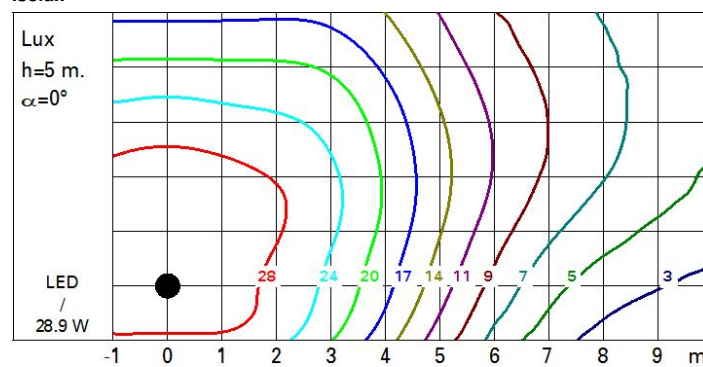
## Dati tecnici

Im di sistema:	3320	Life Time LED 2:	100,000h - L90 - B10 (Ta 40°C)
W di sistema:	28.9	Codice lampada:	LED
Im di sorgente:	-	Numero di lampade per vano ottico:	1
W di sorgente:	-	Codice ZVEL:	LED
Efficienza luminosa (lm/W, dati di sistema):	114.9	Numero di vani ottici:	1
Im in modalità emergenza:	-	Intervallo temperatura ambiente operativa:	da -40°C a 50°C.
Flusso totale emesso a 90° o superiore [Lm]:	0	Power factor:	Vedi istruzioni di installazione
Light Output Ratio (L.O.R.):	100	Corrente di spunto (in-rush):	21 A / 300 µs
[%]:		Massimo numero di apparecchi collegabili a ogni interruttore automatico:	B10A: 13 apparecchi B16A: 21 apparecchi C10A: 21 apparecchi C16A: 35 apparecchi
CRI (minimo):	80		
Temperatura colore [K]:	3000	Protezione alle sovratensioni:	10kV Modo comune e 6kV Modo differenziale
MacAdam Step:	3	Control:	DALI-2
Life Time LED 1:	100,000h - L90 - B10 (Ta 25°C)		

## Polare



# Isolux



# Coefficienti di utilizzazione

