

Ultimo aggiornamento delle informazioni: Maggio 2025

Configurazione di prodotto: QY06.12+QX49.01

QY06.12: Modulo LED - L 1192 - 78° - emissione up (40%) and down (60%) - high output - warm white - alimentazione dimmerabile DALI integrata - Alluminio

QX49.01: IN60 MMO - Modulo Up and Down - Minimal - L= 1192 - 3000K - CRI 80 - Bianco



Codice prodotto

QY06.12: Modulo LED - L 1192 - 78° - emissione up (40%) and down (60%) - high output - warm white - alimentazione dimmerabile DALI integrata - Alluminio **Attenzione! Codice fuori produzione**

Descrizione tecnica

Modulo LED predisposto per alloggiamento nei profili del sistema IN60 MMO ad emissione up (40%) and down (60%). Il raster in termoplastico metallizzato. L'apparecchio genera un'emissione down a luminanza controllata $L \leq 3000 \text{ cd/mq} - \alpha > 65^\circ$, conforme alla norma EN 12464-1, per impiego in ambienti con uso di videoterminali. La versione è High Output. Fornito con gruppo di alimentazione elettronico dimmerabile DALI. LED warm white (3000K), CRI80.

Installazione

Inserimento del modulo sui vani con sistema meccanico easy-push (molle a scatto in acciaio).


Colore
Alluminio (12)

Peso (Kg)
0.93

Cablaggio

Collegamento con morsettiere ad innesto rapido in entrata. Modulo LED completo di alimentazione DALI integrata. I cavi elettrici impiegati sono realizzati in materiale "halogen free" (non contengono materiali alogeni - in caso di incendio non emettono gas tossici e corrosivi emettendo una bassa quantità di fumi opachi).

Soddisfa EN60598-1 e relative note



Codice prodotto

QX49.01: IN60 MMO - Modulo Up and Down - Minimal - L= 1192 - 3000K - CRI 80 - Bianco **Attenzione! Codice fuori produzione**

Descrizione tecnica

Profilo in estruso di alluminio L=1192 del sistema IN60 MMO da aggregare con articolo raster specifico per emissione up/down. Il raster può essere scelto tra due potenze diverse low output e high output. Per conoscere i dati del flusso luminoso fare riferimento al codice raster selezionato considerando che la ripartizione è 40% up e 60% down. Questa è la versione minimal per emissione up (3000K e CRI80) e down. Il prodotto è utilizzabile per applicazioni a sospensione; sia nella versione stand alone sia quando il prodotto è utilizzato in file continue.

Installazione

Applicabile a sospensione tramite appositi accessori da ordinare separatamente. I moduli vanno completati con testate di chiusura e raster con LED ordinabili separatamente.

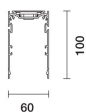
Colore
Bianco (01)

Peso (Kg)
2

Montaggio

incasso a soffitto|a parete|sospeso a soffitto

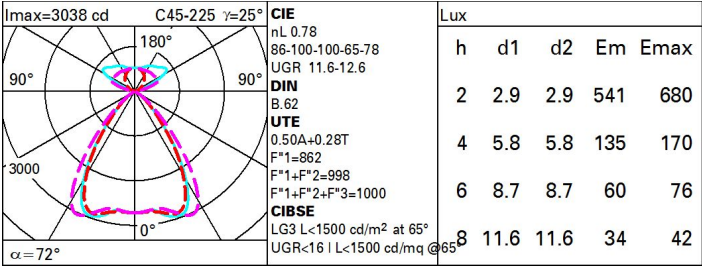
Soddisfa EN60598-1 e relative note



Dati tecnici

Im di sistema:	6474	CRI (minimo):	80
W di sistema:	41	Temperatura colore [K]:	3000
Im di sorgente:	8300	MacAdam Step:	3
W di sorgente:	41	Codice lampada:	LED
Efficienza luminosa (Im/W, dati di sistema):	157.9	Numero di lampade per vano ottico:	1
Im in modalità emergenza:	-	Codice ZVEI:	LED
Flusso totale emesso a 90° o superiore [Lm]:	2294	Numero di vani ottici:	1
Light Output Ratio (L.O.R.) [%]:	78	Control:	DALI-2

Polare



Coefficienti di utilizzazione

R	77	75	73	71	55	53	33	00	DRR
K0.8	54	49	45	42	45	42	40	34	68
1.0	58	53	50	47	49	47	43	37	74
1.5	64	60	57	54	55	53	49	42	83
2.0	67	64	61	59	58	56	52	44	88
2.5	69	66	64	62	60	59	54	46	92
3.0	70	68	66	65	62	61	55	47	94
4.0	71	70	68	67	63	62	57	48	96
5.0	72	71	70	69	64	63	58	49	97

Curva limite di luminanza

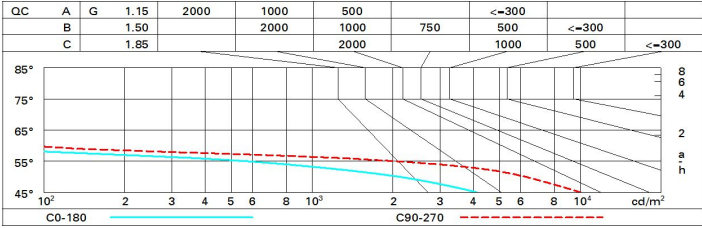


Diagramma UGR

Corrected UGR values (at 8300 lm bare lamp luminous flux)												
Reflect.: ceiling/cav walls work pl. Room dim x y		0.70	0.70	0.50	0.50	0.30	0.70	0.70	0.50	0.50	0.30	0.30
		0.50	0.30	0.50	0.30	0.30	0.50	0.30	0.50	0.30	0.30	0.30
		0.20	0.20	0.20	0.20	0.20	0.20	0.20	0.20	0.20	0.20	0.20
		viewed crosswise					viewed endwise					
2H	2H	12.4	13.0	13.2	13.7	14.6	13.5	14.1	14.3	14.8	15.6	
	3H	12.2	12.7	13.0	13.4	14.4	13.3	13.8	14.1	14.5	15.5	
	4H	12.1	12.5	12.9	13.3	14.3	13.2	13.6	14.0	14.4	15.4	
	6H	12.0	12.4	12.8	13.2	14.1	13.1	13.5	13.9	14.3	15.2	
	8H	11.9	12.3	12.8	13.1	14.1	13.0	13.4	13.9	14.2	15.2	
	12H	11.9	12.2	12.7	13.0	14.0	13.0	13.3	13.8	14.1	15.1	
4H	2H	12.1	12.6	12.9	13.3	14.3	13.2	13.6	14.0	14.4	15.3	
	3H	11.9	12.3	12.7	13.1	14.1	13.0	13.3	13.8	14.1	15.1	
	4H	11.8	12.1	12.6	12.9	13.9	12.8	13.2	13.7	14.0	15.0	
	6H	11.6	11.9	12.5	12.8	13.8	12.7	13.0	13.6	13.8	14.9	
	8H	11.6	11.8	12.5	12.7	13.8	12.6	12.9	13.5	13.8	14.8	
	12H	11.5	11.7	12.4	12.6	13.7	12.6	12.8	13.5	13.7	14.8	
8H	4H	11.6	11.8	12.5	12.7	13.8	12.6	12.9	13.5	13.8	14.8	
	6H	11.4	11.6	12.4	12.5	13.6	12.5	12.7	13.4	13.6	14.7	
	8H	11.4	11.5	12.3	12.4	13.6	12.4	12.6	13.4	13.5	14.6	
	12H	11.3	11.4	12.2	12.4	13.5	12.4	12.5	13.3	13.4	14.6	
12H	4H	11.5	11.7	12.4	12.6	13.7	12.6	12.8	13.5	13.7	14.8	
	6H	11.4	11.5	12.3	12.4	13.6	12.4	12.6	13.4	13.5	14.6	
	8H	11.3	11.4	12.2	12.4	13.5	12.4	12.5	13.3	13.4	14.6	
Variations with the observer position at spacing:												
S =		1.0H	3.9 / -11.5					3.1 / -9.1				
		1.5H	5.5 / -26.8					5.4 / -27.3				
		2.0H	7.4 / -26.7					7.4 / -27.7				