


Letzte Aktualisierung der Informationen: November 2024

Produktkonfiguration: R556.D8+QX55.01

R556.D8: iN60 Space - LED-Modul - L 2384 - DOWN-Lichtausstrahlung - Allgemeinbeleuchtung - Warm - dimmbar DALI - weiss / durchsichtig

QX55.01: iN60 MMO - Down-Modul - Minimal - L= 2384 - weiss



Produktcode

R556.D8: iN60 Space - LED-Modul - L 2384 - DOWN-Lichtausstrahlung - Allgemeinbeleuchtung - Warm - dimmbar DALI - weiss / durchsichtig

Beschreibung

LED-Modul, das zur Installation in den vorgerüsteten Profilen des Systems iN60 vorgesehen ist - Down-Lichtverteilung - bestehend aus einem Ausgabe-Raster, Quellgerät und Komponenten für den Betrieb. Version für Allgemeinbeleuchtung mit hoher Leuchtleistung. Raster aus strukturiertem, durchscheinendem Thermoplast, hergestellt mit einem katadioptrischen System (patentierte Opti Beam Diamond-Optik) - ohne galvanische Oberflächenbehandlung - mit hochglanzbeschichteter Abdeckung aus PP und zusätzlichem Diffusorschirm. Das sich daraus ergebende optische System erzeugt einen sehr eleganten und professionellen Lichtstrom. Integriertes dimmbares DALI- Vorschaltgerät.

Installation

Leichtes Einsetzen der Module in die Einbauschächte durch das mechanische Easy-Push-System (Schnappfedern aus Stahl).

Farben

Weiß Durchsichtig (D8)


Gewicht (Kg)

1.76

Verkabelung

Anschluss mit Schnellklemmenanschluss am Eingang. Das LED-Modul ist mit integrierter DALI-Versorgungseinheit ausgestattet. Die verwendeten Stromkabel sind aus halogenfreiem Material.

Gemäß der Normen EN60598-1 u. Sondernormen



Produktcode

QX55.01: iN60 MMO - Down-Modul - Minimal - L= 2384 - weiss

Beschreibung

Das Profil L=2384 mm ist aus extrudiertem Aluminium gefertigt. Dies ist die Minimal-Ausführung für Down-Lichtausstrahlung. Das Produkt eignet sich für Einbau-, Plafond- und freischwebende Anwendungen und kann sowohl als Standalone-Version als auch in Reihenschaltung eingesetzt werden.

Installation

Installation als Einbauleuchte mit eigenem, separat zu bestellendem Zubehör. Die Module sind mit Enddeckeln und Rastern mit LEDs zu vervollständigen, die separat bestellt werden müssen.

Farben

Weiß (01)

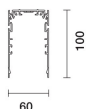
Gewicht (Kg)

4

Montage

Deckeneinbauleuchte|Wandanbauleuchte|Pendelleuchte

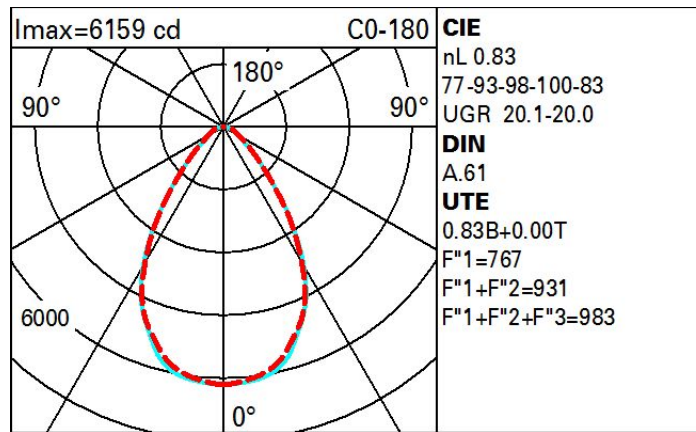
Gemäß der Normen EN60598-1 u. Sondernormen



Technische Daten

Im System:	8257	Farbtemperatur [K]:	3000
W System:	55.5	MacAdam Step:	3
Im Lichtquelle:	9950	Lebensdauer LED 1:	> 50,000h - L90 - B10 (Ta 25°C)
W Lichtquelle:	49	Lampencode:	LED
Lichtausbeute (lm/W, Systemwert):	148.8	Anzahl Lampen in Leuchtengehäuse:	1
Im im Notlichtbetrieb:	-	ZVEI-Code:	LED
abgegebener Lichtstrom bei/ über einem Winkel von 90° [lm]:	0	Anzahl Leuchtengehäuse:	1
Leuchtenbetriebswirkungsgrad 83 (L.O.R.) [%]:		Control:	DALI-2
CRI (minimum):	80		

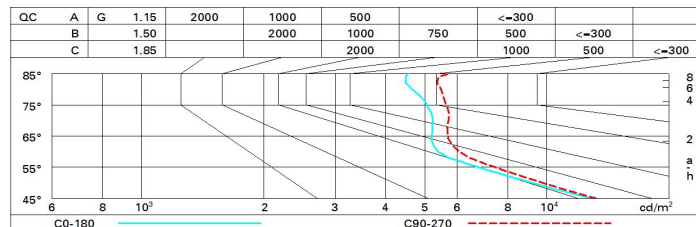
Polardiagramm



Wirkungsgrad

R	77	75	73	71	55	53	33	00	DRR
K0.8	66	60	56	52	59	55	55	51	61
1.0	70	65	61	58	64	60	60	56	67
1.5	76	72	69	66	71	68	67	63	76
2.0	80	77	74	72	75	73	72	69	83
2.5	82	80	77	75	78	76	75	72	87
3.0	84	82	80	78	80	78	77	74	89
4.0	85	84	82	81	82	81	79	77	92
5.0	86	85	83	82	83	82	81	78	94

Söllner-Diagramm



UGR-Diagramm

Corrected UGR values (at 9950 lm bare lamp luminous flux)											
Reflect.: ceiling/cav walls work pl. Room dim x y		0.70	0.70	0.50	0.50	0.30	0.70	0.70	0.50	0.50	0.30
		0.50	0.30	0.50	0.30	0.30	0.50	0.30	0.50	0.30	0.30
		0.20	0.20	0.20	0.20	0.20	0.20	0.20	0.20	0.20	0.20
		viewed crosswise					viewed endwise				
2H	2H	18.1	18.8	18.4	19.1	19.3	18.2	18.9	18.5	19.2	19.4
	3H	18.7	19.4	19.0	19.7	20.0	18.3	19.0	18.6	19.3	19.6
	4H	19.0	19.7	19.4	20.0	20.3	18.3	19.0	18.7	19.3	19.6
	6H	19.3	19.9	19.7	20.2	20.6	18.3	18.9	18.7	19.2	19.6
	8H	19.4	20.0	19.8	20.3	20.7	18.3	18.9	18.7	19.2	19.6
	12H	19.5	20.1	19.9	20.4	20.8	18.3	18.8	18.7	19.2	19.5
4H	2H	18.2	18.9	18.6	19.2	19.5	19.3	20.0	19.6	20.2	20.6
	3H	19.1	19.6	19.5	20.0	20.3	19.7	20.2	20.1	20.6	20.9
	4H	19.5	20.0	19.9	20.4	20.8	19.8	20.3	20.2	20.7	21.1
	6H	19.9	20.4	20.4	20.8	21.2	19.9	20.4	20.4	20.8	21.2
	8H	20.1	20.5	20.5	20.9	21.4	20.0	20.4	20.4	20.8	21.2
	12H	20.2	20.6	20.7	21.0	21.5	20.0	20.3	20.4	20.8	21.2
8H	4H	19.7	20.1	20.1	20.5	20.9	20.6	21.0	21.0	21.4	21.8
	6H	20.2	20.6	20.7	21.0	21.5	20.8	21.2	21.3	21.6	22.1
	8H	20.4	20.7	20.9	21.2	21.7	20.9	21.2	21.4	21.7	22.2
	12H	20.6	20.9	21.1	21.4	21.9	21.0	21.2	21.5	21.7	22.3
12H	4H	19.7	20.1	20.1	20.5	20.9	20.7	21.1	21.2	21.5	22.0
	6H	20.3	20.6	20.8	21.0	21.5	21.0	21.3	21.5	21.8	22.3
	8H	20.5	20.8	21.0	21.3	21.8	21.2	21.4	21.7	21.9	22.4
Variations with the observer position at spacing:											
S =		1.0H	0.8 / -0.8		0.6 / -0.6						
		1.5H	1.7 / -1.3		1.4 / -1.1						
		2.0H	2.9 / -1.4		2.5 / -1.2						