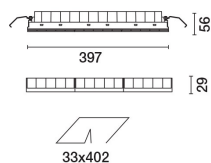



Ultimo aggiornamento delle informazioni: Maggio 2025

**Configurazione di prodotto: R578**

R578: Minimal sezioni 3 x 5 LED - Wall Washer - LGC

**Codice prodotto**

R578: Minimal sezioni 3 x 5 LED - Wall Washer - LGC

**Descrizione tecnica**

Apparecchio miniaturizzato lineare ad incasso per sorgenti LED, specializzato per illuminazione verticale delle pareti. Il sistema ottico brevettato garantisce un'emissione omogenea ed efficace sulla parete, evitando zone d'ombra in prossimità del soffitto. Il telaio perimetrale in policarbonato nero è progettato per attenuare sensibilmente l'effetto di abbagliamento longitudinale garantendo comunque la massima uniformità luminosa sulla parete. Corpo principale con superficie radiante in fusione di alluminio, versione minimal (frameless) a filo soffitto. Per l'installazione dell'incasso sul controsoffitto è indispensabile lo specifico adattatore disponibile con codifica separata. Recuperatore di flusso - riflettore in alluminio superpuro - schermo asimmetrico in PMMA con texture. Fornito con unità di alimentazione dimmerabile DALI collegata all'apparecchio.

**Installazione**

Inserimento del corpo incasso tramite molle in filo di acciaio sullo specifico adattatore precedentemente installato - verificare lo spessore del controsoffitto ed impiegare la cornice compatibile disponibile con codifica separata.

**Colore**

Nero (04)

**Peso (Kg)**

0.86

**Montaggio**

incasso a parete | incasso a soffitto

**Cablaggio**

su box di alimentazione: connessioni a vite

Soddisfa EN60598-1 e relative note



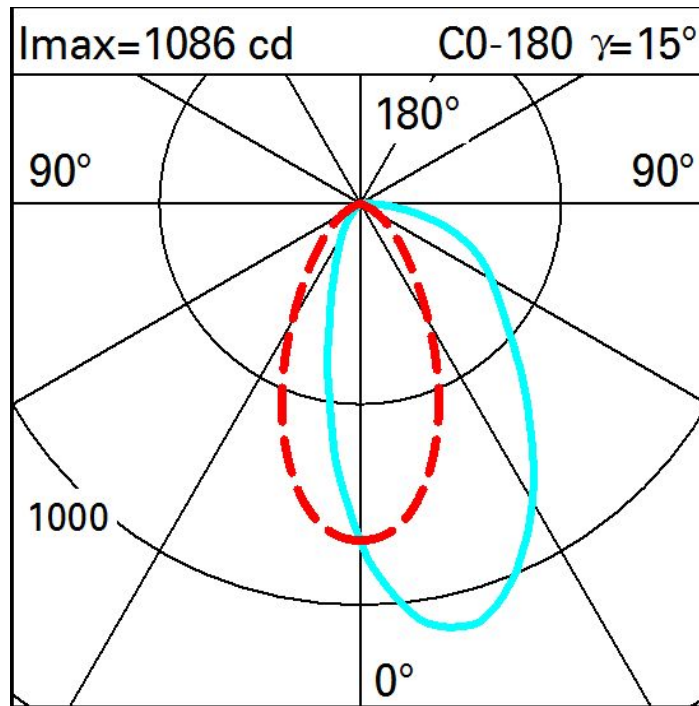
IP20

IP43

Sul prodotto visibile  
dopo l'installazione**Dati tecnici**

Im di sistema:	1120	CRI (tipico):	92
W di sistema:	33.6	Temperatura colore [K]:	4000
Im di sorgente:	3500	MacAdam Step:	3
W di sorgente:	29	Life Time LED 1:	> 50,000h - L90 - B10 (Ta 25°C)
Efficienza luminosa (lm/W, dati di sistema):	33.3	Codice lampada:	LED
Im in modalità emergenza:	-	Numero di lampade per vano ottico:	1
Flusso totale emesso a 90° o superiore [Lm]:	0	Codice ZVEI:	LED
Light Output Ratio (L.O.R.) [%]:	32	Numero di vani ottici:	1
CRI (minimo):	90	Control:	DALI-2

Polare



Illuminanti

Lux												Wall distance = 1m	
3													
	0.6	2	6	27	116	245	116	27	6	2	0.6		
2	2	5	15	45	126	200	126	45	15	5	2		
	3	7	18	46	100	137	100	46	18	7	3		
1	4	8	18	39	70	88	70	39	18	8	4		
	4	8	16	30	47	55	47	30	16	8	4		
0													
	m	-2	-1	0	1	2	3						