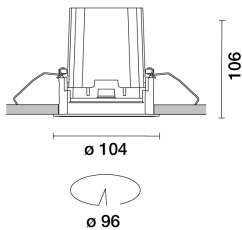


Letzte Aktualisierung der Informationen: April 2025

### Produktkonfiguration: RA25.01

RA25.01: Runde, starre Einbauleuchte- LED - Wideflood - Super Comfort - 17W 2138.5lm - 4000K - CRI 90 - weiss



### Produktcode

RA25.01: Runde, starre Einbauleuchte- LED - Wideflood - Super Comfort - 17W 2138.5lm - 4000K - CRI 90 - weiss

### Beschreibung

Runde Einbauleuchte mit Falzrahmen. Starre Super Comfort-Version: Die sehr zurückgesetzte Position des LED-Moduls minimiert die Blendwirkung und ermöglicht einen hohen Lichtkomfort. Der Hauptkorpus aus Aluminiumdruckguss weist eine strahlende Oberfläche auf, die eine optimale Wärmeableitung garantiert. Hochleistungsreflektor aus metallisiertem Thermoplast mit WideFlood-Optik. Struktur mit äußerem Falzrahmen aus Aluminiumdruckguss, mit weißer Lackierung überzogen. Ring im Inneren aus Thermoplast, erhältlich in verschiedenen lackierten oder metallbeschichteten Ausführungen. Schutzglas inbegriffen. Einfacher und schneller Zusammenbau ohne Werkzeug. LED 4000K mit hohem Farbwiedergabe-Index. Versorgungseinheit mit getrenntem Code verfügbar.

### Installation

Zum Einbau mittels Stahldraht-Federn mit Herabfallschutzsystem in abgehängte Decken mit einer Mindestdicke 1 mm - Einbauöffnung Ø 96 mm

### Farben

Weiß (01)

### Gewicht (Kg)

0.38

### Montage

Wandeinbauleuchte|Deckeneinbauleuchte

### Verkabelung

Konstantstromversorgungseinheiten mit getrenntem Code verfügbar. ON-OFF / dimmbar 1-10V / dimmbar DALI / dimmbar mit Phasenanschnitt - die Einbauleuchte wird mit Kabel und Schnellanschluss geliefert, die an den mitgelieferten Steckverbinder an der Versorgungseinheit anzuschließen sind.

### Anmerkungen

Es ist eine breite Palette an dekorativem und Blendschutz-Zubehör erhältlich.

Gemäß der Normen EN60598-1 u. Sondernormen



IP20

IP44

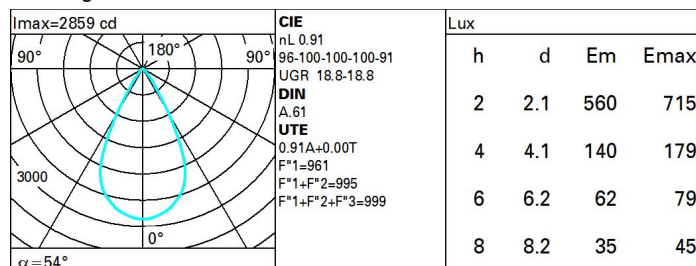
on the visible part of the product once installed



### Technische Daten

Im System:	2139	CRI (minimum):	90
W System:	17	Farbtemperatur [K]:	4000
Im Lichtquelle:	2350	MacAdam Step:	2
W Lichtquelle:	17	Lebensdauer LED 1:	> 50,000h - L90 - B10 (Ta 25°C)
Lichtausbeute (lm/W, Systemwert):	125.8	Lampencode:	LED
Im im Notlichtbetrieb:	-	Anzahl Lampen in Leuchtengehäuse:	1
abgegebener Lichtstrom bei/ über einem Winkel von 90° [lm]:	0	ZVEI-Code:	LED
Leuchtenbetriebswirkungsgrad 91 (L.O.R.) [%]:		Anzahl Leuchtengehäuse:	1
Abstrahlwinkel [°]:	54°	LED Strom [mA]:	500

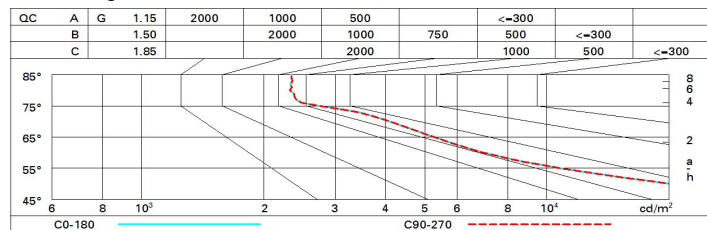
### Polardiagramm



# Wirkungsgrad

R	77	75	73	71	55	53	33	00	DRR
K0.8	81	76	73	70	75	72	72	69	76
1.0	84	80	77	75	79	77	76	73	80
1.5	89	86	84	82	85	83	82	79	87
2.0	92	90	88	86	89	87	86	83	92
2.5	94	92	91	90	91	90	89	86	95
3.0	95	94	93	92	92	91	90	88	97
4.0	96	95	95	94	94	93	92	90	98
5.0	97	96	96	95	95	94	93	90	99

# Söller-Diagramm



# UGR-Diagramm

Corrected UGR values (at 2350 lm bare lamp luminous flux)											
Reflect.:		viewed crosswise					viewed endwise				
ceiling/cav		0.70	0.70	0.50	0.50	0.30	0.70	0.70	0.50	0.50	0.30
walls		0.50	0.30	0.50	0.30	0.30	0.50	0.30	0.50	0.30	0.30
work pl.		0.20	0.20	0.20	0.20	0.20	0.20	0.20	0.20	0.20	0.20
Room dim		viewed crosswise					viewed endwise				
x	y										
2H	2H	19.3	19.9	19.6	20.1	20.4	19.3	19.9	19.6	20.1	20.4
	3H	19.2	19.7	19.5	20.0	20.3	19.2	19.7	19.5	20.0	20.3
	4H	19.1	19.6	19.5	19.9	20.2	19.1	19.6	19.4	19.9	20.2
	6H	19.1	19.5	19.4	19.8	20.2	19.0	19.5	19.4	19.8	20.2
	8H	19.0	19.5	19.4	19.8	20.1	19.0	19.5	19.4	19.8	20.1
	12H	19.0	19.4	19.4	19.8	20.1	19.0	19.4	19.3	19.7	20.1
4H	2H	19.1	19.6	19.4	19.9	20.2	19.1	19.6	19.5	19.9	20.2
	3H	19.0	19.5	19.4	19.8	20.1	19.0	19.5	19.4	19.8	20.1
	4H	18.9	19.3	19.3	19.7	20.1	18.9	19.3	19.3	19.7	20.1
	6H	18.9	19.2	19.3	19.6	20.0	18.9	19.2	19.3	19.6	20.0
	8H	18.8	19.1	19.3	19.5	20.0	18.8	19.1	19.3	19.5	20.0
	12H	18.8	19.1	19.2	19.5	19.9	18.8	19.0	19.2	19.5	19.9
8H	4H	18.8	19.1	19.3	19.5	20.0	18.8	19.1	19.3	19.5	20.0
	6H	18.7	19.0	19.2	19.4	19.9	18.7	19.0	19.2	19.4	19.9
	8H	18.7	18.9	19.2	19.4	19.9	18.7	18.9	19.2	19.4	19.9
	12H	18.7	18.8	19.2	19.3	19.8	18.7	18.8	19.2	19.3	19.8
12H	4H	18.8	19.0	19.2	19.5	19.9	18.8	19.1	19.2	19.5	19.9
	6H	18.7	18.9	19.2	19.4	19.9	18.7	18.9	19.2	19.4	19.9
	8H	18.7	18.8	19.2	19.3	19.8	18.7	18.8	19.2	19.3	19.8
Variations with the observer position at spacing:											
S =		1.0H	4.7 / -7.9				4.7 / -7.9				
		1.5H	7.4 / -9.8				7.4 / -9.8				
		2.0H	9.4 / -10.5				9.4 / -10.5				