

ITALIAN  
ECHOES  
— NITIA  
DESIGN  
RODOLFO  
BONETTO  
1971

iGuzzini

**IT Attenzione:**

La sicurezza dell'apparecchio e' garantita solo con l'uso appropriato delle seguenti istruzioni; pertanto e' necessario conservarle.

**EN Warning:**

The safety of this fixture is guaranteed only if you comply with these instructions; remember to conserve in a safe place.

**FR Attention:**

La sécurité de l'appareil n'est garantie qu'en cas d'utilisation correcte des instructions suivantes; il faut par conséquent les conserver.

**DE Achtung:**

Die sicherheit des gerätes wird nur durch sachgemässe befolgung nachstehender anweisungen gewährleistet; ihre aufbewahrung ist deshalb sehr wichtig.

**NL Opgelet:**

De veiligheid van di toestel is slechts dan gegarandeerd als indien de volgende instructies strikt worden toegepast: daarom moet men ze ook bewaren.

**ES Atencion:**

La seguridad del aparato se garantiza solo cumpliendo cuidadosamente las siguientes instrucciones; por ello, es necesario conservarlas.

**DA Bemærk:**

Sikkerheden ved brug af armaturet kan kun garanteres, hvis disse anvisninger følges; sørg derfor for at gemme dem.

**NO Advarsel:**

Sikkerheten til dette apparatet garanteres kun hvis du overholder disse instruksjonene; husk å oppbevare dem på et trygt sted.

**SV Observera:**

Utrustningens säkerhet kan endast garanteras om dessa anvisningar respekteras i detalj. Spara därför dessa anvisningar för framtida konsultation.


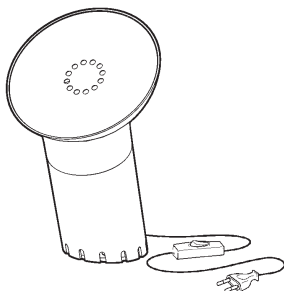
**RU Внимание:**

Мы гарантируем безопасную эксплуатацию изделия только при соблюдении следующих инструкций; с этой целью необходимо сохранить данную брошюру.

**ZH 警告:**


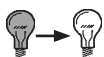
为确保该装置安全，请遵守操作指示；并于安全场所放置。

**AR تحذير :** لا يمكن ضمان سلامة هذا الجهاز إلا إذا التزمت بهذه التعليمات. يجب حفظها في مكان آمن.

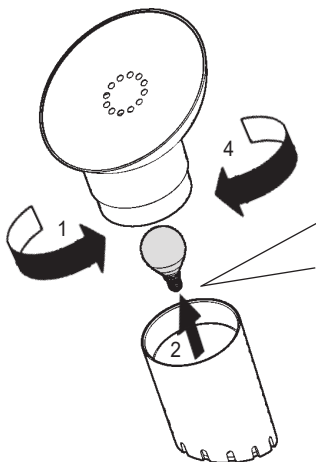


Fornito con il prodotto  
 Supplied with the product  
 Fourni avec le produit  
 Im Lieferumfang enthalten  
 Bij het product inbegrepen  
 Suministrado con el producto  
 Leveret med produktet  
 Følger med produktet  
 Medfølger produkten  
 Поставляется с изделием



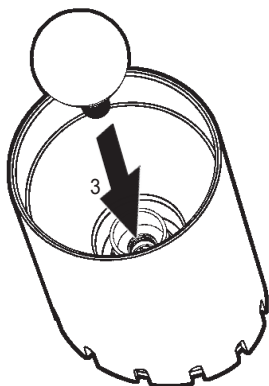
	
ART. SL32	ART. L394 (E14)

配备产品  
 وارد مع المنتج



REPLACE LAMP:

استبدال المصباح



- IT** N.B.: Per l'eventuale pulizia non utilizzare acqua o solventi vari, usare esclusivamente panni morbidi asciutti.
- EN** N.B.: When cleaning, do not use water or any type of solvent. Use only soft dry cloths.
- FR** N.B.: En cas de nettoyage, n'utiliser ni eau ni solvants en général, n'utiliser que des chiffons doux et secs.
- DE** N.B.: Zur eventuellen Reinigung weder Wasser noch Lösungsmittel, sondern ausschließlich ein weiches, trockenes Tuch verwenden.
- NL** N.B.: Gebruik voor het sohoonmaken geen water of oplosmiddelen, maar uitsluitend zachte stofdoeken.
- ES** NOTA: Para la limpieza eventual no usar agua ni solventes de cualquier género, sino exclusivamente un pano suave y seco.
- DA** N.B.: Ved rengøring skal man undgå brug af vand eller forskellige opløsningsmidler. Brug udelukkende en tør, blød klud.
- NO** N.B.: For en eventuell rengjøring, ikke benytt vann eller ymse løsemidler, bruk kun tørre, myke kluter.
- SV** OBS! Använd inte vatten eller diverse lösningsmedel vid eventuell rengöring. Använd endast mjuka och torra trasor.
- RU** ПРИМЕЧАНИЕ: При необходимости произвести чистку не используйте воду или различные растворители, а исключительно сухие мягкие тряпки.
- ZH** 注意：不要用水或任何类型的溶剂进行清洗。只能使用干燥的软布。

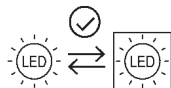
ملاحظة: إذا كان العاكس بحاجة إلى تنظيف لا تستعمل الماء أو المنظفات واستخدم قطع قماش ناعمة وجافة فقط.

- IT** In caso di danneggiamento del cavo elettrico con spina, la sostituzione deve essere effettuata dal costruttore, dal suo servizio di assistenza o da personale qualificato equivalente, al fine di evitare pericoli.
- EN** In the event of damage to the electric cable with plug, replacement must be carried out by the manufacturer, by the after-sales assistance of the same or by a qualified professional, in order to avoid all risk of danger.
- FR** Si le câble électrique avec fiche est endommagé, faites-le remplacer par le fabricant, son service après-vente ou un professionnel du secteur, pour éviter tout risque de danger.
- DE** Zur Vermeidung von Gefahren sind Elektrokabel und Stecker im Falle einer Beschädigung vom Hersteller, von dessen Kundendienst oder von spezialisiertem Fachpersonal auszuwechseln.
- NL** Mocht het elektrische snoer met stekker beschadigd raken, dan moet het vervangen ervan worden uitgevoerd door de fabrikant, zijn Technische Dienst of door een erkende installateur, teneinde gevaar te vermijden.
- ES** En caso de daño del cable eléctrico con enchufe, la sustitución debe realizarse por el fabricante, su servicio de asistencia o bien personal especializado equivalente debido a razones de seguridad.
- DA** Hvis ledningen med stik beskadiges, skal den udskiftes af producenten eller et autoriseret teknisk servicecenter, eller af kvalificerede fagfolk, så man undgår farlige situationer.
- NO** I tilfelle skade på den elektriske kablen med plugg, må erstatning utføres av produsenten, gjennom ettersalgsavdelingen til denne eller av en kvalifisert fagperson, for å unngå all fare.
- SV** Om elkabeln med stickkontakten skadas, ska den bytas ut av tillverkaren, av dess auktoriserade verkstad eller av likvärdig kvalificerad personal för att undvika alla typer av risker.
- RU** В случае повреждения электрического кабеля со штепсельной вилкой во избежание риска поручите его замену производителю, уполномоченному сервису или квалифицированному электрику.
- ZH** 如出现带插头电缆的损坏，须由生产商、售后服务助理或资深专业人员更换新的电缆，以避免任何可能的危险。
- AR** في حالة تلف الكابل الكهربائي مع القابس، يجب استبداله من قبل الشركة المصنعة، من خلال خدمة المساعدة ما بعد البيع نفسه أو بواسطة محترف مؤهل، من أجل تجنب أي مخاطر.

- IT** Non schermate il prodotto con oggetti o indumenti che ne compromettano la funzionalità.
- EN** Do not shield the product with objects or clothing that compromise its functionality.
- FR** Ne masquez pas le produit avec des objets ou vêtements qui en compromettent la fonctionnalité.
- DE** Schirmen Sie das Produkt nicht mit Gegenständen oder Kleidungsstücken ab, welche die Funktionsfähigkeit beeinträchtigen.
- NL** Het product niet afschermen met voorwerpen of kledingstukken die de werking kunnen benadelen.
- ES** No tape el producto con objetos o telas que puedan impedir su buen funcionamiento.
- DA** Afskærm aldrig produktet med genstande eller beklædningsgenstande, som vil påvirke funktionen.
- NO** Ikke dekk til produktet med gjenstander eller klær som hindrer funksjonaliteten.
- SV** Skärma inte produkten med föremål eller klädesplagg som kan äventyra dess funktion.
- RU** Не покрывать изделие с помощью предметов или одежды, это негативно влияет на его функциональность.
- ZH** 不要用会损害其功能的物品或衣服来遮挡产品。
- AR** لا تغطي المنتج بأشياء أو ملابس قد تؤثر سلباً على وظائفه.

- IT** Utilizzare esclusivamente il tipo di lampadina indicato e non superare mai la potenza massima stabilita.
- EN** Use only the recommended type of bulb and never exceed the maximum power rating.
- FR** Utilisez exclusivement le type d'ampoule indiqué et ne dépassez jamais la puissance établie.
- DE** Nur den angegebenen Lampentyp verwenden und niemals die maximale Nennleistung überschreiten.
- NL** Uitsluitend het aangegeven type lampje gebruiken en het vastgestelde maximumvermogen niet overschrijden.
- ES** Use exclusivamente el tipo de bombilla que se indica y no exceda de la potencia máxima indicada.
- DA** Brug udelukkende den anførte pæretype og overskrid aldrig den maksimale effekt.
- NO** Bruk utelukkende angitt type lyspære og overstig aldri den maksimalt angitte effekten.
- SV** Använd uteslutande angiven typ av lampa, och överskrid aldrig den fastställda maxeffekten.
- RU** Необходимо пользоваться только лампочками указанного типа и никогда не превышать установленную максимальную мощность.
- ZH** 必须使用指定的灯具类型，并且不要超过最大额定功率。
- AR** استخدم فقط نوع المصباح المحدد ولا تتجاوز أبداً الطاقة القصوى المقررة.

- IT** iGuzzini illuminazione declina ogni responsabilità per danni causati a cose o a persone derivanti da un uso non corretto del prodotto. La garanzia non comprende alcun tipo di assistenza o riparazione del prodotto o a parti di esso danneggiate in seguito a un uso non corretto del prodotto stesso.
- EN** iGuzzini illuminazione declines any responsibility for damage to property or physical harm due to misuse of the product. The warranty does not include any assistance or repair of the product or parts thereof damaged as a result of its misuse.
- FR** La société iGuzzini illuminazione décline toute responsabilité pour les dommages matériels ou corporels découlant du mauvais usage du produit. La garantie ne comprend aucun type d'assistance ou de réparation du produit ou de parties endommagées suite à l'utilisation incorrecte du produit.
- DE** iGuzzini illuminazione übernimmt keinerlei Verantwortung für Sach- oder Personenschäden, die durch unsachgemäßen Gebrauch des Produkts verursacht werden. Die Garantie umfasst weder Kundendienst noch Reparatur des Produkts oder eines seiner beschädigten Bestandteile, wenn der Schaden auf unsachgemäßen Gebrauch des Produktes zurückzuführen ist.
- NL** iGuzzini Illuminazione acht zich niet aansprakelijk voor materiële schade of persoonlijk letsel als gevolg van een verkeerd gebruik van het product. De garantie dekt geen enkele vorm van assistentie of reparatie van het product of onderdelen ervan die wegens een verkeerd gebruik beschadigd zijn geraakt
- ES** iGuzzini illuminazione se exime de cualquier responsabilidad por daños causados a cosas o a personas debido al uso incorrecto del producto. La garantía no incluye ningún tipo de asistencia o de reparación del producto o de partes del mismo dañadas, debido a uso incorrecto del producto.
- DA** iGuzzini Illuminazione fralægger sig ethvert ansvar for skader på ting eller personer med udspring i ukorrekt brug af produktet. Garantien dækker ingen form for assistance eller reparation af produktet eller af beskadigede dele som følge af en ukorrekt brug af selve produktet.
- NO** iGuzzini Illuminazione fraskriver seg alt ansvar for skader på personer eller gjenstander som skyldes en feilaktig bruk av produktet. Garantien dekker ikke noen form for assistanse eller reparasjon av produktet eller deler av produktet som er skadet som følge av feilaktig bruk av selve produktet.
- SV** iGuzzini Illuminazione avsäger sig allt ansvar för person- eller egendomsskador som orsakats av en felaktig användning av produkten. Garantien omfattar inte någon typ av assistans eller reparation av produkt eller produktdelar som skadats till följd av en felaktig användning av själva produkten.
- RU** Компания iGuzzini illuminazione снимает с себя всякую ответственность за ущерб, нанесенный людям или имуществу в результате неправильного пользования изделием. Гарантия не включает какого либо типа технической поддержки или ремонта изделия или его частей, поврежденных при неправильной эксплуатации изделия.
- ZH** iGuzzini illuminazione 不承担由于产品使用不当而导致的人身伤害或物品损坏的责任。保修不包括因产品不正确使用而导致的产品或产品的任何部分需进行维修或修理。
- AR** تُعفى iGuzzini illuminazione من أية مسؤولية عن أية أضرار تلحق بالأشياء أو بالأشخاص، تنجم عن الاستخدام غير السليم للمنتج. لا يشمل الضمان أي نوع من الدعم أو الإصلاح، للمنتج أو أجزائه، في حالة تضرر المنتج بسبب الاستخدام غير السليم له.








ITALIAN  
echoes  
— NITIA  
DESIGN  
RODOLFO  
BONETTO  
1971

iGuzzini



– Bonetto's primary focus as a designer was to transform industrial shapes and materials into everyday objects. The design is characterised by a static game and an unexpected formal composition of overlapping volumes.



– NITIA is the result of his passion for cars and engines. In the initial sketches, the designer combined basic geometric shapes, such as cylinders and spheres.



He then modified them with a final cut to create an adjustable optical compartment.








Photo: Stefano Anzini

NITIA - is a small table lamp with reflected light made of plastic and steel. The three holes in the glass of the optical casing are inspired by the automotive industry. They prevent the lamp from overheating, a tactic used in classic cars.





The company reissued Nitia in 2022, updating it with sustainable materials and energy-saving sources. The lamp is available in three colours: white, red and black.







Photo: Paolo Carlini

There are echoes of the past that preserve the immortal beauty of Italian Design. And there are present technologies that give substance to form. From this encounter comes another way of inhabiting our present: Italian Echoes. Icons of iGuzzini heritage, with a new idea inside. That of re-future, an ethical and aesthetic renaissance. Having treasures in one's historical archives and being able to value them is not for everyone. iGuzzini's path is dotted with icons designed by authors who have made the history of Design and who today are more relevant than ever.



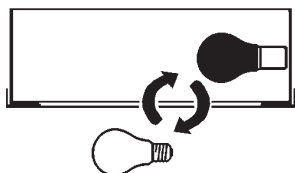
Italian Echoes, the re-edition of icons from iGuzzini's historic archives.

**iGuzzini**




- I** Istruzioni per le operazioni di servizio per l'apparecchio di illuminazione  
**GB** Instructions on luminare service operations  
**F** Instructions pour les opérations de service du luminaire  
**D** Wartungsanleitung für die Leuchte  
**NL** Instructies voor de onderhoudsoperaties op de verlichtingsarmatuur  
**E** Instrucciones para las operaciones de servicio del aparato de alumbrado  
**DK** Anvisninger i serviceindgreb på belysningsarmatur  
**N** Anvisninger for betjening av lysapparatet  
**S** Instruktioner för användning av belysningsanordningen  
**RUS** Инструкции по эксплуатации осветительного прибора  
**CN** 照明装置检修操作说明

**Sostituire la lampada parzialmente esausta**  
 Replace the partly exhausted lamp  
 Remplacer la lampe partiellement épuisée  
 Die teilweise erschöpfte Lampe austauschen  
 Vervang de gedeeltelijk lege lamp  
 Sustituir la lámpara parcialmente agotada  
 Udskift den delvist udtjente pære  
 Skifte ut den delvis utbrente lyspæren  
 Byt ut den delvis förbrukade lampan  
 Замена частично отработавшей лампочки  
 更换部分老化的灯泡

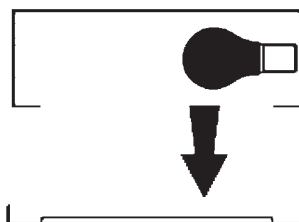


**Spegnimento**  
 Switch it off  
 Extinction  
 Ausschaltung  
 Uitschakeling  
 Apagado  
 Slukning  
 Slukking  
 Släckning  
 Выключение  
 关灯

**Interrompere l'alimentazione dell'apparecchio**  
 Cut the power supply to the luminaire  
 Couper l'alimentation du luminaire  
 Stromversorgung der Leuchte unterbrechen  
 Onderbrek de voeding van het apparaat  
 Interrumpir la alimentación del aparato  
 Afbryd armaturets strømforsyning  
 Avbryte strømtilførselen til apparatet  
 Koppla från anordningens strömförsörjning  
 Отключить электропитание прибора  
 中断装置供电

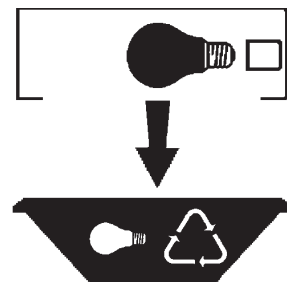


**Aprire l'apparecchio**  
 Open the fixture  
 Ouvrir le luminaire  
 Das Gerät öffnen  
 Open het apparaat  
 Abrir el aparato  
 Åbn armaturet  
 Åpne apparatet  
 Öppna anordningen  
 Раскрыть прибор  
 打开装置



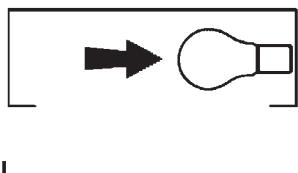
**Rimuovere la lampada esausta**  
 Remove the exhausted lamp  
 Retirer la lampe épuisée  
 Die alte Lampe entnehmen  
 Verwijder de lege lamp  
 Quitar la lámpara agotada  
 Tag den udtjente pære ud  
 Fjerne den utbrente lyspæren  
 Ta bort den förbrukade lampan  
 Вынуть старую лампочку  
 取出老化的灯泡

**Portarla in un centro di riciclaggio**  
 Carry it to a recycling centre  
 La porter dans une déchetterie pour son recyclage  
 Ordnungsgemäß entsorgen  
 Breng de lamp naar een recyclingcentrum  
 Llevarla a un centro de reciclaje  
 Aflever den på en genbrugsstation  
 Lever den til en miljøstasjon  
 Lämna in den till en återvinningsanläggning  
 Сдать ее в пункт приема утильсырья  
 将其送往回收中心

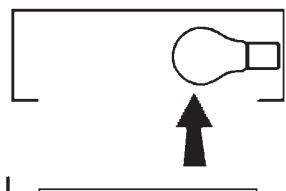


**Inserire la nuova lampada**  
 Introduce the new lamp  
 Installer la lampe neuve  
 Die neue Lampe einsetzen  
 Doe de nieuwe lamp op zijn plek  
 Montar la nueva lámpara  
 Sæt den nye pære i  
 Sette i den nye pæren  
 Sätt i den nya lampan  
 Вставить новую лампочку  
 装入新灯泡


**Inserire la nuova lampada nel portalampada**  
 Fit the new lamp into the socket  
 Installer la nouvelle lampe dans le support de lampe  
 Die neue Lampe in den Sockel einsetzen  
 Doe de nieuwe lamp in de lamphouder  
 Montar la nueva lámpara en el portalámpara  
 Sæt den nye pære i fatningen  
 Sette den nye pæren inn i lampeholderen  
 Sätt i den nya lampan i lamphållaren  
 Вставить новую лампочку в патрон  
 将新灯泡插入灯泡架中



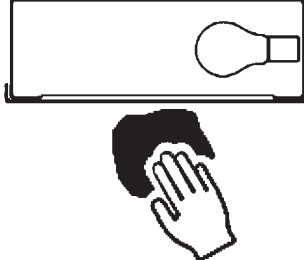
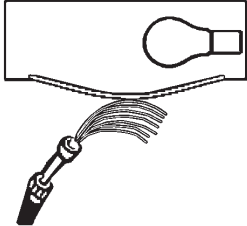
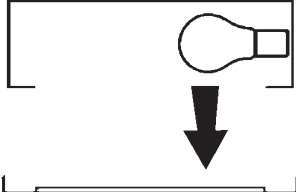





**Riposizionare ottica**  
 Re-place the optic  
 Remettre l'optique à sa place  
 Die Optik wieder einsetzen  
 Doe de optiek weer op zijn plaats  
 Volver a montar la óptica  
 Sæt den optiske enhed på plads  
 Innstille linsen  
 Flytta om optiken  
 Отрегулировать линзы  
 重新定位光头


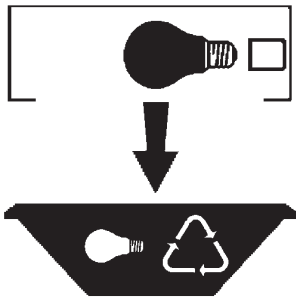
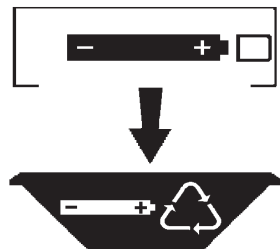
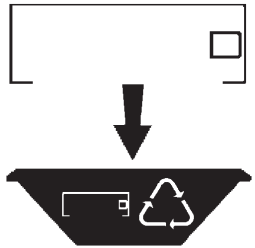


**Effettuare prova di funzionamento**  
 Perform operative test  
 Procéder à un essai de fonctionnement  
 Eine Funktionsprüfung durchführen  
 Controleer de correcte werking  
 Hacer una prueba de funcionamiento  
 Afprøv funktionen  
 Prove om den fungerer  
 Utför funktionstest  
 Выполнить проверку исправности работы  
 执行功能测试



<p>I Istruzioni per la pulizia dell'apparecchio di illuminazione</p> <p>GB Instructions on luminaire cleaning operations</p> <p>F Instructions pour le nettoyage du luminaire</p> <p>D Anweisungen zur Reinigung der Leuchte</p> <p>NL Instructies voor de reiniging van de verlichtingsarmatuur</p> <p>E Instrucciones para limpiar el aparato de alumbrado</p> <p>DK Anvisninger i rengøring af belysningsarmaturet</p> <p>N Anvisninger for rengjøring av lysapparatet</p> <p>S Instruktioner för rengöring av belysningsanordningen</p> <p>RUS Инструкции по чистке осветительного прибора</p> <p>CN 照明装置清洁说明</p>			
<p>Pulire l'apparecchio Clean the fixture Nettoyer le luminaire Das Gerät reinigen Reinig het apparaat Limpiar el aparato Rengør armaturet Rengjøre apparatet Rengör anordningen Чистка прибора 清洁装置</p> 	<p>Spegnimento Switch it off Extinction Ausschaltung Uitschakeling Apagado Slukning Slukking Släckning Выключение 关灯</p> <p>Interrompere l'alimentazione dell'apparecchio Cut the power supply to the luminaire Couper l'alimentation du luminaire Stromversorgung der Leuchte unterbrechen Onderbreek de voeding van het apparaat Interrumpir la alimentación del aparato Afbryd armaturets strømforsyning Avbryt strømtilførselen til apparatet Koppla från anordningens strömförsörjning Отключить электропитание прибора 中断装置供电</p> 	<p>Spolverare l'ottica esterna Remove dust from the external optic Dépoussiérer l'optique extérieure Die externe Optik abstauben Stof de externe optiek af Quitar el polvo de la óptica exterior Tør støvet af den udvendige optiske enhed Fjerne støv fra den eksterne lysenheden Damma av den yttre optiken Вытереть пыль с внешней стороны линз 为外侧光头掸尘</p> 	<p>Lavare l'ottica esterna Wash the external optic Laver l'optique extérieure Die externe Optik waschen Was de externe optiek Lavar la óptica exterior Vask den udvendige optiske enhed Vaske den eksterne lysenheden Rengör den yttre optiken Вымыть линзы с внешней стороны 清洁外光头</p> 
<p>Rimuovere l'ottica Remove the optic Retirer l'optique Die Optik abnehmen Verwijder de optiek Quitar la óptica Tag den optiske enhed af Fjerne lysenheden Ta bort optiken Снять линзы 取下光头</p> 	<p>Pulire la parte interna dell'apparecchio di illuminazione Clean the inside of the fixture Nettoyer l'intérieur du luminaire Die Innenseite der Leuchte reinigen Reinig de binnenzijde van de verlichtingsarmatuur Limpiar el interior del aparato de alumbrado Rengør belysningsarmaturets indvendige dele Rengjøre lysapparatet innvendig Rengör belysningsanordningen invändigt Протереть осветительный прибор изнутри 清洁照明装置内部</p> 	<p>Riposizionare ottica Re-place the optic Remettre l'optique à sa place Die Optik wieder einsetzen Doe de optiek weer op zijn plaats Volver a montar la óptica Sæt den optiske enhed på plads Innstill linsen Flytta om optiken Отрегулировать линзы 重新定位光头</p> 	<p>Effettuare prova di funzionamento Perform operative test Procéder à un essai de fonctionnement Eine Funktionsprüfung durchführen Controleer de correcte werking Hacer una prueba de funcionamiento Afprov funktionen Prøve om den fungerer Utför funktionstest Выполнить проверку исправности работы 执行功能测试</p> 



<p><b>I</b> Istruzioni per il fine vita e lo smaltimento dei componenti</p> <p><b>GB</b> Instructions on end-of-life and component disposal</p> <p><b>F</b> Instructions pour la gestion des composants en fin de vie et leur mise au rebut</p> <p><b>D</b> Anweisungen zur Entsorgung der Leuchtenkomponenten</p> <p><b>NL</b> Instructies voor het verwijderen van de armatuur en het recyclen van de onderdelen</p> <p><b>E</b> Instrucciones para el final de vida y la eliminación los componentes</p> <p><b>DK</b> Anvisninger i udtjent armatur og bortskaffelse af komponenter</p> <p><b>N</b> Anvisninger for endt levetid og avfallsbehandling av delene</p> <p><b>S</b> Instruktioner vid bortskaffning och kassering av komponenter</p> <p><b>RUS</b> Инструкции по утилизации прибора и его комплектующих по окончании его срока службы</p> <p><b>CN</b> 寿命期结束与零件废弃处置说明</p>			
<p>Spegnimento Switch it off Extinction Ausschaltung Uitschakeling Apagado Slukning Slukking Släckning Выключение 关灯</p> <p>Interrompere l'alimentazione dell'apparecchio Cut the power supply to the luminaire Couper l'alimentation du luminaire Stromversorgung der Leuchte unterbrechen Onderbreek de voeding van het apparaat Interrumpir la alimentación del aparato Afbryd armaturets strømforsyning Avbryt strömtillförselen til apparatet Koppla från anordningens strömförsörjning Отключить электропитание прибора 中断装置供电</p> 	<p>Rimuovere la/e lampada/e per la dismissione Remove the lamp(s) for decommissioning Retirer la(les) lampe(s) pour sa(leur) mise au rebut Die Lampe/n ordnungsgemäß entsorgen Verwijder de lamp(en) voor het recyclen Quitar la(s) lámpara(s) para el desecho Tag pæren/pærerne ud til bortskaffelse Fjerne lampen/-e som skal kastes Ta bort lampan/-orna för bortskaffningen Вынуть лампочку/и для утилизации прибора 取出需要丢弃的灯泡</p> 	<p>Rimuovere la batteria per la dismissione Remove the battery for decommissioning Retirer la batterie pour sa mise au rebut Die Batterie ordnungsgemäß entsorgen Verwijder de batterij voor het recyclen Quitar la batería para el desecho Tag batteriet ud til bortskaffelse Fjerne batteriet som skal kastes Ta bort batteriet för bortskaffningen Вынуть батарейку для утилизации прибора 取出需要丢弃的电池</p> 	<p>Rimuovere l'apparecchio per la dismissione Remove the fixture for decommissioning Enlever le luminaire pour sa mise au rebut Das Gerät ordnungsgemäß entsorgen Verwijder het apparaat voor het recyclen Quitar el aparato para el desecho Tag armaturet ud til bortskaffelse Fjerne apparatet som skal kastes Ta bort anordningen för bortskaffningen Снять прибор для утилизации 取出需要丢弃的装置</p> 
<p>Inviare i materiali ad un centro di raccolta RAEE Send the materials to a WEEE collection centre Envoyer les matériaux dans une déchetterie DEEE Die Materialien in einem WEEE-Zentrum entsorgen Zend de materialen naar een recyclingscen- trum voor de AEEA Enviar los materiales a un centro de recogida RAEE Afløver materialerne på et indsamlingscenter for elektronisk udstyr Sende materialene til en miljøstasjon for resirkulering av EE-avfall Skicka materialet till en RAEE uppsam- lingscentral Сдать материалы в пункт приема утильсырья 将材料送往电气和电子垃圾回收中心</p> 