

Ultimo aggiornamento delle informazioni: Marzo 2025

Configurazione di prodotto: UG93

UG93: Proiettore con staffa - Led Warm White - Alimentatore Integrato - Ottica Wide Flood - Ta 25°

**Codice prodotto**

UG93: Proiettore con staffa - Led Warm White - Alimentatore Integrato - Ottica Wide Flood - Ta 25°

Descrizione tecnica

Proiettore finalizzato all'impiego di sorgenti luminose a LED, Ottica Wide Flood. Costituito da vano ottico e box per l'alimentatore in pressofusione di alluminio, staffa in acciaio e vetro di sicurezza sodico-calcico temprato trasparente. L'apparecchio è dotato di doppio pressacavo per consentire il cablaggio passante. Il vano ottico è orientabile sul piano orizzontale con angolo da -50° / +90°. Agorà è dotato di scala graduata con blocco meccanico del puntamento. Il sistema ottico Opti Beam Lens è completo di circuito con led monocromatici Warm White. L'alimentazione elettronica DALI è integrata nel prodotto ed è compatibile con i sistemi di telegestione. Compatibile con i sistemi di programmazione via morsetti DALI o sistema NFC. Possibilità di utilizzare accessori sia interni (vetro diffondente, frangiluce lamellare e rifrattore per distribuzione ellittica) che esterni (schermo cilindrico, visiera e griglia di protezione). Tutte le viti esterne utilizzate sono in acciaio inox A2.

Installazione

Installazione a pavimento, a soffitto, a parete.

Colore

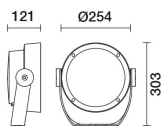
Bianco (01) | Nero (04) | Grigio (15) | Marrone Ruggine (F5)

Peso (Kg)

7

Cablaggio

Doppio PG.



Soddisfa EN60598-1 e relative note



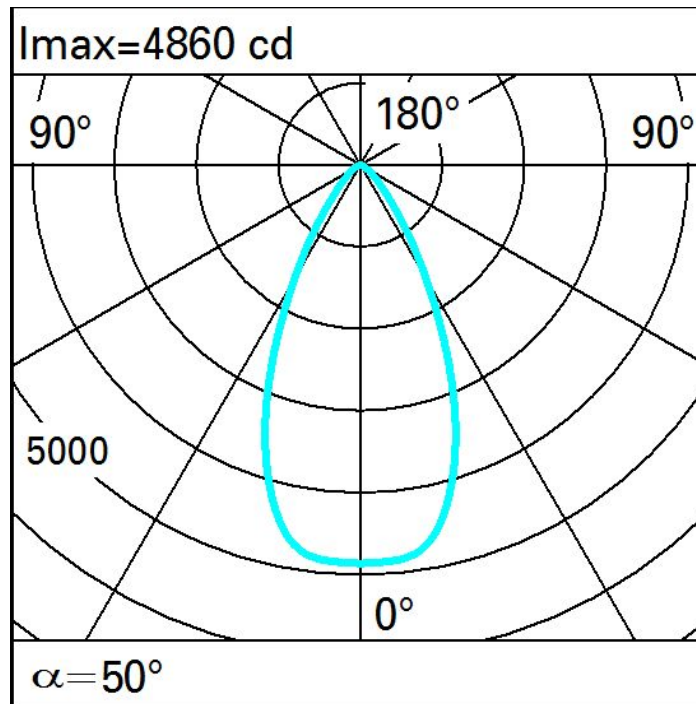
IK08

IP66

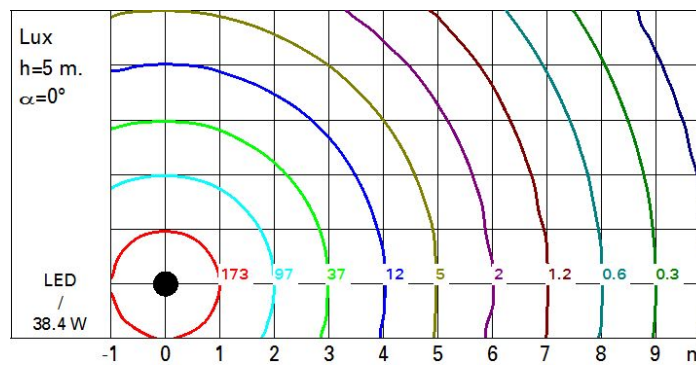
**Dati tecnici**

Im di sistema:	3811	Life Time LED 1:	100,000h - L90 - B10 (Ta 25°C)
W di sistema:	38.4	Codice lampada:	LED
Im di sorgente:	5150	Numero di lampade per vano ottico:	1
W di sorgente:	34	Codice ZVEI:	LED
Efficienza luminosa (lm/W, dati di sistema):	99.2	Numero di vani ottici:	1
Im in modalità emergenza:	-	Intervallo temperatura ambiente operativa:	da -30°C a 35°C.
Flusso totale emesso a 90° o superiore [Lm]:	0	Power factor:	Vedi istruzioni di installazione
Light Output Ratio (L.O.R.) [%]:	74	Corrente di spunto (in-rush):	21 A / 300 µs
Angolo di apertura [°]:	50°	Massimo numero di apparecchi collegabili a ogni interruttore automatico:	B10A: 13 apparecchi B16A: 21 apparecchi C10A: 21 apparecchi C16A: 35 apparecchi
CRI (minimo):	80	Protezione alle sovratensioni:	10kV Modo comune e 6kV Modo differenziale
Temperatura colore [K]:	2700	Control:	DALI-2
MacAdam Step:	3		

Polare



Isolux



Illuminamenti

