Laser

Design iGuzzini **iGuzzini**

Dernière mise à jour des informations: Mai 2025

Configuration du produit: P322
P322: Appareil encastrable rond fixe - LED -Flood - Super Comfort



Référence produit
P322: Appareil encastrable rond fixe - LED -Flood - Super Comfort

Description technique
Appareil encastrable rond avec collerette de butée. Version fixe Super Comfort : la position très reculée de la LED réduit au minimum l'éblouissement et permet d'obtenir un confort lumineux élevé. Le corps principal en aluminium moulé sous pression présente une surface radiante qui garantit une excellente dissipation de la chaleur. Réflecteur à haute définition en matière thermoplastique métallisée - optique Wide Flood. Structure à collerette extérieure de butée en aluminium moulé sous pression, finition unique blanche. Anneau intérieur en matière thermoplastique, disponible en différentes finitions, peintes ou métallisées. Verre de protection compris L'assemblage simple et rapide ne nécessite pas d'outils. LED à indice de rendu des couleurs élevé. L'unité d'alimentation est disponible sous référence séparée.

Installation
A encastrer sur le faux-plafond à l'aide de ressorts en fil d'acier antichute - épaisseur minimale du faux-plafond 1 mm - perçage de préparation Ø 59 mm.

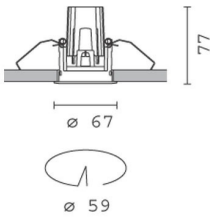

Coloris	Poids (Kg)
Blanc (01) | Noir/Noir (43) | Blanc/Noir (47) | Blanc/Or (41)* | Blanc/Chrome (E4)* | Blanc / chrome bruni (E7)* | blanc / or satiné (E9)*	0.13

* Couleurs sur demande

Montage
encastré mural|encastré au plafond

Câblage
Ballasts à courant constant disponibles sous référence séparée : ON-OFF / gradable 1-10V / gradable DALI / gradable à coupure de phase - l'appareil est fourni avec un câble à connecteur rapide à brancher au connecteur fourni sur le ballast.

Remarque
Il existe une gamme étendue d'accessoires décoratifs et de diffuseurs.

Conforme à la norme EN60598-1 et à la règlementation en vigueur (o 'à la règlementation relative')

III IP20 IP44 Sur la partie visible du produit une fois installé

Données techniques

Im du système:	616	IRC (minimum):	90
W du système:	6.8	Température de couleur [K]:	3000
Im source:	800	MacAdam Step:	2
W source:	6.8	Durée de vie LED 1:	> 50,000h - L90 - B10 (Ta 25°C)
Efficacité lumineuse (lm/W, valeurs du système):	90.6	Code Lampe:	LED
Im en mode secours:	-	Nombre de lampes par groupe optique:	1
Flux total émis à un angle de 90° ou plus [Lm]:	0	Code ZVEI:	LED
Light Output Ratio (L.O.R.) [%]:	77	Nombre de groupes optiques:	1
Angle d'ouverture [°]:	42°	LED Courant [mA]:	200

Polaire

Imax=1429 cd

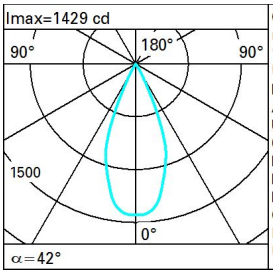

α=42°

CIE
nL 0.77
100-100-100-100-77
UGR <10-<10
DIN
A.61
UTE
0.77A+0.00T
F"1=1000
F"1+F"2=1000
F"1+F"2+F"3=1000
CIBSE
LG3 L<1500 cd/m² at 65°
UGR<10 I L<1500 cd/mq @65°

Lux

h	d	Em	Emax
1	0.8	1124	1429
2	1.6	281	357
3	2.3	125	159
4	3.1	70	89

Coefficients d'utilisation

R	77	75	73	71	55	53	33	00	DRR
K0.8	70	66	64	62	65	63	63	60	78
1.0	73	69	67	65	69	67	66	64	83
1.5	76	74	72	70	73	71	71	68	89
2.0	79	77	75	74	76	75	74	72	93
2.5	80	79	78	77	78	77	76	74	96
3.0	81	80	79	79	79	78	77	75	98
4.0	82	81	81	80	80	80	78	77	99
5.0	82	82	81	81	81	80	79	77	100

Diagramme UGR

Corrected UGR values (at 800 lm bare lamp luminous flux)

Riflect.:											
ceil/cav		0.70	0.70	0.50	0.50	0.30	0.70	0.70	0.50	0.50	0.30
walls		0.50	0.30	0.50	0.30	0.30	0.50	0.30	0.50	0.30	0.30
work pl.		0.20	0.20	0.20	0.20	0.20	0.20	0.20	0.20	0.20	0.20
Room dim				viewed					viewed		
x	y			crosswise					endwise		
2H	2H	5.5	6.1	5.8	6.3	6.5	5.5	6.1	5.8	6.3	6.5
	3H	5.4	5.9	5.7	6.2	6.4	5.4	5.9	5.7	6.2	6.4
	4H	5.3	5.8	5.6	6.1	6.4	5.3	5.8	5.6	6.1	6.4
	6H	5.2	5.7	5.6	6.0	6.3	5.2	5.7	5.6	6.0	6.3
	8H	5.2	5.6	5.6	5.9	6.3	5.2	5.6	5.6	5.9	6.3
	12H	5.2	5.6	5.5	5.9	6.2	5.2	5.6	5.5	5.9	6.2
4H	2H	5.3	5.8	5.6	6.1	6.4	5.3	5.8	5.6	6.1	6.4
	3H	5.2	5.6	5.5	5.9	6.2	5.2	5.6	5.5	5.9	6.2
	4H	5.1	5.4	5.5	5.8	6.2	5.1	5.4	5.5	5.8	6.2
	6H	5.0	5.3	5.4	5.7	6.1	5.0	5.3	5.4	5.7	6.1
	8H	4.9	5.2	5.4	5.6	6.1	4.9	5.2	5.4	5.6	6.1
	12H	4.9	5.1	5.3	5.6	6.0	4.9	5.1	5.3	5.6	6.0
8H	4H	4.9	5.2	5.4	5.6	6.1	4.9	5.2	5.4	5.6	6.1
	6H	4.8	5.1	5.3	5.5	6.0	4.8	5.1	5.3	5.5	6.0
	8H	4.8	5.0	5.3	5.5	5.9	4.8	5.0	5.3	5.5	5.9
	12H	4.7	4.9	5.2	5.4	5.9	4.7	4.9	5.2	5.4	5.9
12H	4H	4.9	5.1	5.3	5.6	6.0	4.9	5.1	5.3	5.6	6.0
	6H	4.8	5.0	5.3	5.5	5.9	4.8	5.0	5.3	5.5	5.9
	8H	4.7	4.9	5.2	5.4	5.9	4.7	4.9	5.2	5.4	5.9

Variations with the observer position at spacing:

S =	1.0H	4.3 / -19.4	4.3 / -19.4
	1.5H	5.1 / -18.6	5.1 / -18.6
	2.0H	5.1 / -18.6	5.1 / -18.6