Laser

Design iGuzzini **iGuzzini**

Letzte Aktualisierung der Informationen: Mai 2025

Produktkonfiguration: P321.01
P321.01: Runde, starre Einbauleuchte- LED -Medium - Super Comfort - 6.8W 648lm - 3000K - CRI 90 - weiss



Produktcode
P321.01: Runde, starre Einbauleuchte- LED -Medium - Super Comfort - 6.8W 648lm - 3000K - CRI 90 - weiss

Beschreibung
Runde Einbauleuchte mit Falzrahmen. Starre Super Comfort-Version: Die sehr zurückgesetzte Position des LED-Moduls minimiert die Blendwirkung und ermöglicht einen hohen Lichtkomfort. Der Hauptkorpus aus Aluminiumdruckguss weist eine strahlende Oberfläche auf, die eine optimale Wärmeableitung garantiert. Hochleistungsreflektor aus metallisiertem Thermoplast mit Medium-Optik. Struktur mit äußerem Falzrahmen aus Aluminiumdruckguss, mit weißer Lackierung überzogen. Ring im Inneren aus Thermoplast, erhältlich in verschiedenen lackierten oder metallbeschichteten Ausführungen. Schutzglas inbegriffen. Einfacher und schneller Zusammenbau ohne Werkzeug. LED 2700K mit hohem Farbwiedergabe-Index. Versorgungseinheit mit getrenntem Code verfügbar.

Installation
Zum Einbau mittels Stahldraht-Federn mit Herabfallschutzsystem in abgehängte Decken mit einer Mindestdicke 1 mm - Einbauöffnung Ø 59 mm

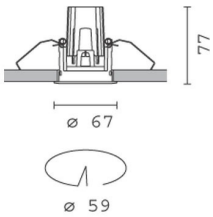

Farben	Gewicht (Kg)
Weiß (01)	0.13

Montage
Wandeinbauleuchte|Deckeneinbauleuchte

Verkabelung
Konstantstromversorgungseinheiten mit getrenntem Code verfügbar. ON-OFF / dimmbar 1-10V / dimmbar DALI / dimmbar mit Phasenanschnitt - die Einbauleuchte wird mit Kabel und Schnellanschluss geliefert, die an den mitgelieferten Steckverbinder an der Versorgungseinheit anzuschließen sind.

Anmekungen
Es ist eine breite Palette an dekorativem und Blendschutz-Zubehör erhältlich.

Gemäß der Normen EN60598-1 u. Sondernormen

IP20 IP44 on the visible part of the product once installed

Technische Daten

Im System:	648	CRI (minimum):	90
W System:	6.8	Farbtemperatur [K]:	3000
Im Lichtquelle:	800	MacAdam Step:	2
W Lichtquelle:	6.8	Lebensdauer LED 1:	> 50,000h - L90 - B10 (Ta 25°C)
Lichtausbeute (lm/W, Systemwert):	95.3	Lampencode:	LED
Im im Notlichtbetrieb:	-	Anzahl Lampen in Leuchtengehäuse:	1
abgegebener Lichtstrom bei/ über einem Winkel von 90° [lm]:	0	ZVEI-Code:	LED
Leuchtenbetriebswirkungsgrad (L.O.R.) [%]:	81	Anzahl Leuchtengehäuse:	1
Abstrahlwinkel [°]:	22°	LED Strom [mA]:	200

Polardiagramm

Imax=3428 cd

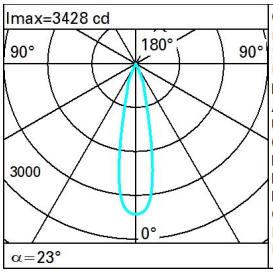

α=23°

CIE
nL 0.81
100-100-100-100-81
UGR <10-<10
DIN
A.61
UTE
0.81A+0.00T
F"1=1000
F"1+F"2=1000
F"1+F"2+F"3=1000
CIBSE
LG3 L<1500 cd/m² at 65°
UGR<10 I L<1500 cd/mq @65°

Lux

h	d	Em	Emax
2	0.8	718	857
4	1.6	180	214
6	2.4	80	95
8	3.2	45	54

Wirkungsgrad

R	77	75	73	71	55	53	33	00	DRR
K0.8	73	70	67	65	69	66	66	64	78
1.0	76	73	71	69	72	70	70	67	83
1.5	80	78	76	74	77	75	74	72	89
2.0	83	81	79	78	80	78	78	75	93
2.5	84	83	82	81	82	81	80	78	96
3.0	85	84	83	83	83	82	81	79	98
4.0	86	85	85	84	84	84	82	81	99
5.0	87	86	86	86	85	84	83	81	100

Söllner-Diagramm

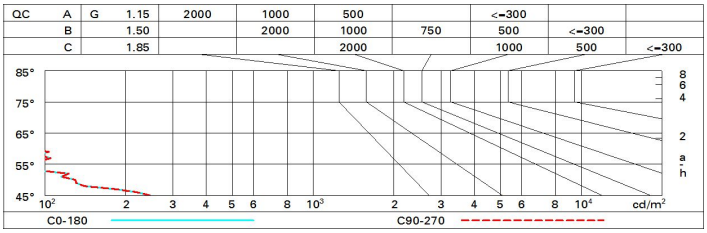

UGR-Diagramm

Corrected UGR values (at 800 lm bare lamp luminous flux)

Riflect.:											
ceil/cav		0.70	0.70	0.50	0.50	0.30	0.70	0.70	0.50	0.50	0.30
walls		0.50	0.30	0.50	0.30	0.30	0.50	0.30	0.50	0.30	0.30
work pl.		0.20	0.20	0.20	0.20	0.20	0.20	0.20	0.20	0.20	0.20
Room dim				viewed					viewed		
x	y			crosswise					endwise		
2H	2H	-10.2	-8.1	-9.9	-7.8	-7.4	-10.2	-8.1	-9.9	-7.8	-7.4
	3H	-10.4	-8.8	-10.0	-8.4	-8.1	-10.4	-8.7	-10.0	-8.4	-8.1
	4H	-10.4	-9.1	-10.1	-8.8	-8.4	-10.4	-9.1	-10.1	-8.8	-8.4
	6H	-10.5	-9.5	-10.1	-9.2	-8.8	-10.5	-9.5	-10.1	-9.2	-8.8
	8H	-10.5	-9.5	-10.1	-9.2	-8.8	-10.5	-9.5	-10.1	-9.2	-8.8
	12H	-10.6	-9.6	-10.2	-9.2	-8.9	-10.6	-9.6	-10.2	-9.2	-8.8
4H	2H	-10.4	-9.1	-10.1	-8.8	-8.4	-10.4	-9.1	-10.1	-8.8	-8.4
	3H	-10.6	-9.6	-10.2	-9.2	-8.8	-10.6	-9.6	-10.2	-9.2	-8.8
	4H	-10.7	-9.7	-10.3	-9.3	-8.9	-10.7	-9.7	-10.3	-9.3	-8.9
	6H	-11.1	-9.3	-10.6	-8.9	-8.4	-11.1	-9.3	-10.6	-8.9	-8.4
	8H	-11.2	-9.3	-10.7	-8.8	-8.3	-11.2	-9.3	-10.7	-8.8	-8.3
	12H	-11.3	-9.3	-10.8	-8.8	-8.3	-11.3	-9.3	-10.8	-8.8	-8.3
8H	4H	-11.2	-9.3	-10.7	-8.8	-8.3	-11.2	-9.3	-10.7	-8.8	-8.3
	6H	-11.3	-9.5	-10.8	-9.0	-8.5	-11.3	-9.5	-10.8	-9.0	-8.5
	8H	-11.3	-9.7	-10.8	-9.2	-8.7	-11.3	-9.7	-10.8	-9.2	-8.7
	12H	-11.2	-10.2	-10.7	-9.7	-9.1	-11.2	-10.2	-10.7	-9.7	-9.1
12H	4H	-11.3	-9.3	-10.8	-8.8	-8.3	-11.3	-9.3	-10.8	-8.8	-8.3
	6H	-11.3	-9.7	-10.8	-9.2	-8.7	-11.3	-9.7	-10.8	-9.2	-8.7
	8H	-11.2	-10.2	-10.7	-9.7	-9.1	-11.2	-10.2	-10.7	-9.7	-9.1

Variations with the observer position at spacing:

S =	1.0H	5.8 / -10.9	5.8 / -10.9
	1.5H	8.6 / -24.0	8.6 / -24.0
	2.0H	10.6 / -25.0	10.6 / -25.0