Laser Blade

Design iGuzzini **iGuzzini**

Última actualización de la información: Junio 2025

Configuraciones productos: MQ22.43
MQ22.43: Empotrable frame orientable de 10 celdas - LED - Neutral white - Alimentación dimerizable DALI - WideFlood - 24.5W 1658.6lm - 4000K - CRI 95 - Negro/Negro



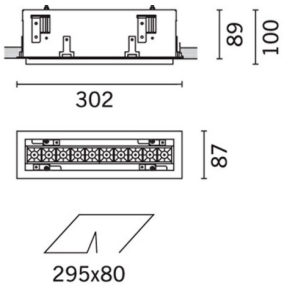

Código producto
MQ22.43: Empotrable frame orientable de 10 celdas - LED - Neutral white - Alimentación dimerizable DALI - WideFlood - 24.5W 1658.6lm - 4000K - CRI 95 - Negro/Negro

Descripción
Luminaria rectangular empotrable con fuentes de LED. Cuerpo estructural de chapa de acero perfilada con solapa perimetral de tope. El cuerpo lineal de 10 celdas luminosas, en aluminio fundido a presión, permite direccionar la emisión con posibilidad de orientación basculante +/- 30°. Ópticas de alta definición de termoplástico metalizado, integradas en posición retrasada en el difusor antideslumbramiento negro; la composición de la estructura del sistema óptico evita el efecto puntiforme, permite obtener una distribución lumínica definida y circular y genera una emisión con luminancia controlada . Incluye grupo de alimentación dimerizable DALI conectado a la luminaria. LED de alto índice de rendimiento cromático.

Instalación
empotrable con sistema de bloqueo mecánico para falso techo de 1 a 25 mm; posibilidad de instalación en techo y en pared (vertical y horizontal) - ranura de preparación 80 x 295

Colores	Peso (Kg)
Negro/Negro (43)	1.52

Montaje
empotrable en la pared|empotrable en el techo

Equipo
en caja de alimentación; conexiones de tornillo

Notas
posibilidad de dimerización mediante botón (TOUCH DIM/PUSH): consultar las instrucciones incluidas en el envase

Se conforma con EN60598-1 y regulaciones pertinentes

IP20

Datos técnicos

Im de sistema:	1659	Rf (Colour Fidelity Index):	92
W de sistema:	24.5	Rg (Gamut Index):	98
Im de la fuente:	2000	Temperatura de color [K]:	4000
W de la fuente:	21	MacAdam Step:	3
Eficiencia luminosa (lm/W, valor del sistema):	67.7	Life time (vida útil) LED 1:	50,000h - L90 - B10 (Ta 25°C)
Im en modo emergencia:	-	Código de lámpara:	LED
Flujo total de emisión en un ángulo de 90º o superior [Lm]:	0	Número de lámparas por grupo óptico:	1
Light Output Ratio (L.O.R.) [%]:	83	Código ZVEI:	LED
Ángulo de apertura del haz de luz [°]:	48°	Número de grupos ópticos:	1
CRI (mínimo):	95	Control:	DALI-2
CRI (típico):	97		

Polar

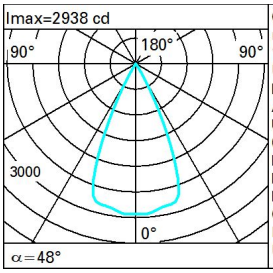

CIE
nL 0.83
100-100-100-100-83
UGR <10-<10
DIN
A.61
UTE
0.83A+0.00T
F"1=999
F"1+F"2=1000
F"1+F"2+F"3=1000
CIBSE
LG3 L<1500 cd/m² at 65°
UGR<10 I L<1500 cd/mq @65°

Lux

h	d	Em	Emax
2	1.8	615	733
4	3.6	154	183
6	5.4	68	81
8	7.1	38	46

Coeficientes de uso

R	77	75	73	71	55	53	33	00	DRR
K0.8	75	71	68	66	70	68	68	65	78
1.0	78	75	72	70	74	72	71	69	83
1.5	82	79	77	76	79	77	76	74	89
2.0	85	83	81	80	82	80	79	77	93
2.5	86	85	84	83	84	83	82	79	96
3.0	87	86	85	85	85	84	83	81	98
4.0	88	87	87	86	86	86	84	82	99
5.0	89	88	88	88	87	86	85	83	100

Diagrama UGR

Corrected UGR values (at 2000 lm bare lamp luminous flux)

Riflect.:											
ceil/cav		0.70	0.70	0.50	0.50	0.30	0.70	0.70	0.50	0.50	0.30
walls		0.50	0.30	0.50	0.30	0.30	0.50	0.30	0.50	0.30	0.30
work pl.		0.20	0.20	0.20	0.20	0.20	0.20	0.20	0.20	0.20	0.20
Room dim				viewed					viewed		
x	y			crosswise					endwise		
2H	2H	2.0	2.5	2.3	2.7	2.9	2.0	2.5	2.3	2.7	2.9
	3H	1.9	2.3	2.2	2.6	2.8	1.9	2.3	2.2	2.6	2.8
	4H	1.8	2.2	2.1	2.5	2.8	1.8	2.2	2.1	2.5	2.8
	6H	1.7	2.1	2.1	2.4	2.7	1.7	2.1	2.1	2.4	2.7
	8H	1.7	2.0	2.0	2.4	2.7	1.7	2.0	2.0	2.4	2.7
	12H	1.6	2.0	2.0	2.3	2.7	1.6	2.0	2.0	2.3	2.7
4H	2H	1.8	2.2	2.1	2.5	2.8	1.8	2.2	2.1	2.5	2.8
	3H	1.6	2.0	2.0	2.3	2.7	1.6	2.0	2.0	2.3	2.7
	4H	1.5	1.9	1.9	2.2	2.6	1.5	1.9	1.9	2.2	2.6
	6H	1.5	1.7	1.9	2.1	2.5	1.5	1.7	1.9	2.1	2.5
	8H	1.4	1.7	1.9	2.1	2.5	1.4	1.7	1.8	2.1	2.5
	12H	1.4	1.6	1.8	2.0	2.5	1.4	1.6	1.8	2.0	2.5
8H	4H	1.4	1.7	1.8	2.1	2.5	1.4	1.7	1.9	2.1	2.5
	6H	1.3	1.5	1.8	2.0	2.4	1.3	1.5	1.8	2.0	2.4
	8H	1.3	1.4	1.7	1.9	2.4	1.3	1.4	1.7	1.9	2.4
	12H	1.2	1.4	1.7	1.8	2.4	1.2	1.4	1.7	1.8	2.4
12H	4H	1.4	1.6	1.8	2.0	2.5	1.4	1.6	1.8	2.0	2.5
	6H	1.3	1.4	1.7	1.9	2.4	1.3	1.4	1.7	1.9	2.4
	8H	1.2	1.4	1.7	1.8	2.4	1.2	1.4	1.7	1.8	2.4

Variations with the observer position at spacing:

S =	1.0H	6.9 / -18.0	6.9 / -18.0
	1.5H	9.7 / -18.3	9.7 / -18.3
	2.0H	11.7 / -18.4	11.7 / -18.4