Palco

Design Artec Studio | **iGuzzini**

Dernière mise à jour des informations: Mars 2025

Configuration du produit: 429B.01
429B.01: corps Ø62 mm - Neutral White - gradable DALI - optique wide flood - 16.3W 1619.5lm - 4000K - Blanc



Référence produit
429B.01: corps Ø62 mm - Neutral White - gradable DALI - optique wide flood - 16.3W 1619.5lm - 4000K - Blanc

Description technique
Projecteur d'intérieur orientable avec adaptateur pour une installation sur rail électrique. Appareil réalisé en aluminium moulé sous pression. La double possibilité d'orientation du projecteur permet une rotation verticale de 360° et une inclinaison horizontale de 90°. Verrouillages mécaniques de la visée aussi bien verticalement qu'horizontalement. Groupe optique composé de LED C.o.B de tonalité Neutral White 4000K à haut rendu de couleur, à technologie OPTI BEAM REFLECTOR, faisceau lumineux medium et bien défini. Driver gradable DALI intégré au boîtier avec système semi-escamotable sur le rail.

Installation
Sur rail électrique triphasé / DALI

Coloris	Poids (Kg)
Blanc (01)	0.55

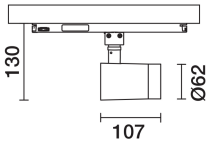

Montage
fixé à un rail 3 allumages

Câblage
Le produit est accompagné de composants gradables DALI, logés sur boîtier semi-escamotable dans le rail.

Conforme à la norme EN60598-1 et à la règlementation en vigueur (o 'à la règlementation relative')

IP20 | CE | UK CA | pending | pending | pending

Données techniques

Im du système:	1620
W du système:	16.3
Im source:	2050
W source:	14
Efficacité lumineuse (lm/W, valeurs du système):	99.4
Im en mode secours:	-
Flux total émis à un angle de 90° ou plus [Lm]:	0
Light Output Ratio (L.O.R.) [%]:	79
Angle d'ouverture [°]:	42°
IRC (minimum):	80
Température de couleur [K]:	4000

MacAdam Step:	2
Durée de vie LED 1:	> 50,000h - L90 - B10 (Ta 25°C)
Code Lampe:	LED
Nombre de lampes par groupe optique:	1
Code ZVEI:	LED
Nombre de groupes optiques:	1
Facteur de puissance:	Voir Notice de montage
Courant d'appel:	5 A / 50 µs
Nombre maximal d'appareils par disjoncteur:	B10A: 31 appareils B16A: 50 appareils C10A: 52 appareils C16A: 85 appareils
Protection de surtension:	4kV Mode commun e 2kV Mode différenciel
Control:	DALI-2

Polaire

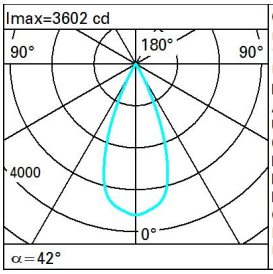

CIE
nL 0.79
100-100-100-100-79
UGR <10-<10
DIN
A.61
UTE
0.79A+0.00T
F"1=996
F"1+F"2=999
F"1+F"2+F"3=1000
CIBSE
LG3 L<1500 cd/m² at 65°
UGR<10 I L<1500 cd/mq @65°

Lux			
h	d	Em	Emax
2	1.6	726	901
4	3.1	182	225
6	4.7	81	100
8	6.2	45	56

Coefficients d'utilisation

R	77	75	73	71	55	53	33	00	DRR
K0.8	71	68	65	63	67	65	64	62	78
1.0	74	71	69	67	70	68	68	65	83
1.5	78	76	74	72	75	73	72	70	89
2.0	80	79	77	76	78	76	75	73	93
2.5	82	81	80	79	80	79	78	76	96
3.0	83	82	81	81	81	80	79	77	98
4.0	84	83	83	82	82	82	80	78	99
5.0	84	84	84	83	83	82	81	79	100

Courbe limite de luminance

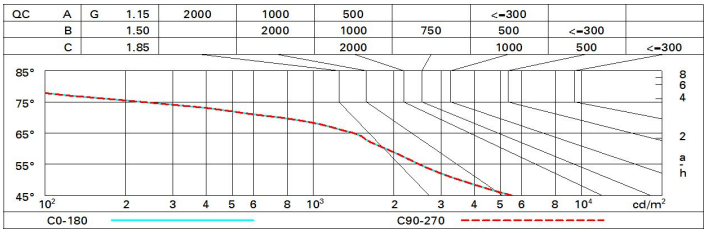

Diagramme UGR

Corrected UGR values (at 2050 lm bare lamp luminous flux)

Riflect.:											
ceil/cav		0.70	0.70	0.50	0.50	0.30	0.70	0.70	0.50	0.50	0.30
walls		0.50	0.30	0.50	0.30	0.30	0.50	0.30	0.50	0.30	0.30
work pl.		0.20	0.20	0.20	0.20	0.20	0.20	0.20	0.20	0.20	0.20
Room dim		viewed crosswise					viewed endwise				
x	y										
2H	2H	7.6	8.2	7.9	8.4	8.7	7.6	8.2	7.9	8.4	8.7
	3H	7.5	8.0	7.8	8.3	8.6	7.5	8.0	7.8	8.3	8.6
	4H	7.5	7.9	7.8	8.2	8.5	7.5	7.9	7.8	8.2	8.5
	6H	7.4	7.8	7.7	8.1	8.4	7.4	7.8	7.7	8.1	8.5
	8H	7.3	7.8	7.7	8.1	8.4	7.3	7.8	7.7	8.1	8.4
	12H	7.3	7.7	7.7	8.0	8.4	7.3	7.7	7.7	8.0	8.4
4H	2H	7.5	7.9	7.8	8.2	8.5	7.5	7.9	7.8	8.2	8.5
	3H	7.4	7.7	7.7	8.1	8.4	7.3	7.7	7.7	8.1	8.4
	4H	7.3	7.6	7.7	8.0	8.4	7.3	7.6	7.7	8.0	8.4
	6H	7.2	7.5	7.6	7.9	8.3	7.2	7.5	7.6	7.9	8.3
	8H	7.1	7.4	7.6	7.8	8.3	7.1	7.4	7.6	7.8	8.3
	12H	7.1	7.3	7.5	7.8	8.2	7.1	7.3	7.5	7.8	8.2
8H	4H	7.1	7.4	7.6	7.8	8.3	7.1	7.4	7.6	7.8	8.3
	6H	7.0	7.3	7.5	7.7	8.2	7.0	7.3	7.5	7.7	8.2
	8H	7.0	7.2	7.5	7.6	8.1	7.0	7.2	7.5	7.6	8.1
	12H	6.9	7.1	7.4	7.6	8.1	6.9	7.1	7.4	7.6	8.1
12H	4H	7.1	7.3	7.5	7.8	8.2	7.1	7.3	7.5	7.8	8.2
	6H	7.0	7.2	7.5	7.6	8.1	7.0	7.2	7.5	7.6	8.1
	8H	6.9	7.1	7.4	7.6	8.1	6.9	7.1	7.4	7.6	8.1

Variations with the observer position at spacing:

S =	1.0H	6.2 / -8.5	6.2 / -8.5
	1.5H	8.9 / -10.4	8.9 / -10.4
	2.0H	10.9 / -12.2	10.9 / -12.2