


Letzte Aktualisierung der Informationen: Januar 2025

**Produktkonfiguration: RL82.39**

RL82.39: Ø 163 - 3500K - CRI 90 - UGR<19 - INVERTER - Weiß/Ref: Alu



**Produktcode**

RL82.39: Ø 163 - 3500K - CRI 90 - UGR<19 - INVERTER - Weiß/Ref: Alu

**Beschreibung**

Festinstallierte Rundleuchte für den Einsatz von LED-Lichtquellen mit CoB-Technologie. Version mit Falz zur aufgesetzten Installation. Hochglänzender, aluminiumbedampfter Kunststoffreflektor mit kratzfester Schutzschicht. Wärmeableiter aus grau lackiertem Aluminiumdruckguss. Produkt komplett mit LEDs im Farbton Warm White 3500K und Mikrofilm für einen Lichtstrom von UGR<19 L<3000 cd/qm ideal für Flächen mit Bildschirmarbeitsplätzen. Leuchte komplett mit Inverter-Einheit für Notbeleuchtung.

**Installation**

Leichte Installation mittels Drehfedern in abgehängte Decken mit einer Stärke von 1 - 20 mm.

**Farben**

Weiß/Ref: Alu (39)

**Gewicht (Kg)**

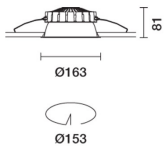
1.13

**Montage**

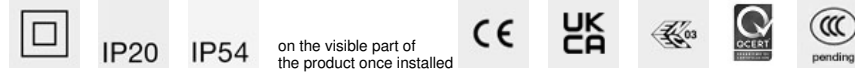
Deckenanbauleuchte

**Verkabelung**

Leuchte komplett mit INVERTER für Notbeleuchtung



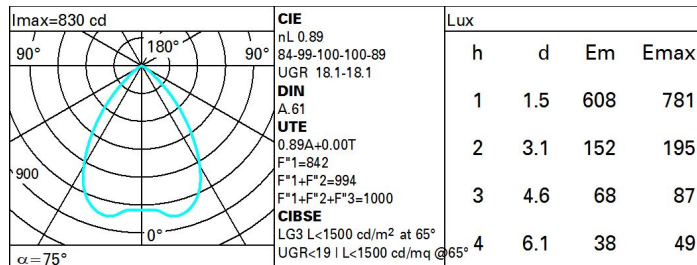
Gemäß der Normen EN60598-1 u. Sondernormen



**Technische Daten**

Im System:	1157	MacAdam Step:	2
W System:	13.3	Lebensdauer LED 1:	> 50,000h - L90 - B10 (Ta 25°C)
Im Lichtquelle:	1300	Lampencode:	LED
W Lichtquelle:	8.3	Anzahl Lampen in	1
Lichtausbeute (lm/W, Systemwert):	87	Leuchtengehäuse:	
Im im Notlichtbetrieb:	-	ZVEI-Code:	LED
abgegebener Lichtstrom bei/ über einem Winkel von 90° [lm]:	0	Anzahl Leuchtengehäuse:	1
Leuchtenbetriebswirkungsgrad 89 (L.O.R.) [%]:		Leistungsfaktor:	Sehen Montageanleitung
CRI (minimum):	90	Einschaltstrom:	20 A / 200 µs
Farbtemperatur [K]:	3500	maximale Anzahl Leuchten pro Sicherungsautomat:	B10A: 14 Leuchten B16A: 23 Leuchten C10A: 23 Leuchten C16A: 39 Leuchten
		Überspannungsschutz:	2kV Gleichtaktspannung und 1kV Gegentaktspannung

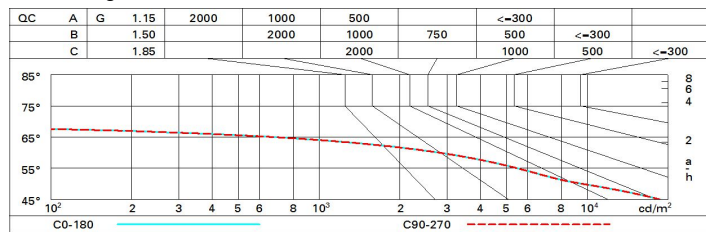
**Polardiagramm**



Wirkungsgrad

R	77	75	73	71	55	53	33	00	DRR
K0.8	74	68	64	61	67	64	63	59	67
1.0	79	73	70	67	72	69	69	65	73
1.5	85	81	78	75	80	77	76	73	82
2.0	88	85	83	81	84	82	81	78	88
2.5	90	88	86	85	87	85	84	81	91
3.0	92	90	88	87	88	87	86	83	93
4.0	93	91	90	89	90	89	88	85	95
5.0	94	92	91	91	91	90	88	86	96

Söllner-Diagramm



UGR-Diagramm

Corrected UGR values (at 1300 lm bare lamp luminous flux)											
Reflect.:		viewed crosswise					viewed endwise				
ceiling/cav		0.70	0.70	0.50	0.50	0.30	0.70	0.70	0.50	0.50	0.30
walls		0.50	0.30	0.50	0.30	0.30	0.50	0.30	0.50	0.30	0.30
work pl.		0.20	0.20	0.20	0.20	0.20	0.20	0.20	0.20	0.20	0.20
Room dim											
x	y										
2H	2H	18.0	19.4	18.9	19.0	19.9	18.0	19.4	18.9	19.0	19.9
	3H	18.5	19.2	18.8	19.4	19.7	18.5	19.2	18.9	19.5	19.8
	4H	18.4	19.0	18.8	19.3	19.6	18.5	19.1	18.8	19.4	19.7
	6H	18.3	18.9	18.7	19.2	19.6	18.4	19.0	18.7	19.3	19.6
	8H	18.3	18.9	18.7	19.2	19.5	18.4	18.9	18.7	19.2	19.6
	12H	18.3	18.8	18.6	19.1	19.5	18.3	18.8	18.7	19.2	19.5
4H	2H	18.5	19.1	18.8	19.4	19.7	18.4	19.0	18.8	19.3	19.6
	3H	18.3	18.8	18.7	19.2	19.5	18.3	18.8	18.7	19.2	19.5
	4H	18.2	18.7	18.6	19.1	19.4	18.2	18.7	18.6	19.1	19.4
	6H	18.1	18.5	18.6	18.9	19.4	18.1	18.5	18.6	18.9	19.4
	8H	18.1	18.5	18.5	18.9	19.3	18.1	18.5	18.5	18.9	19.3
	12H	18.0	18.4	18.5	18.8	19.3	18.0	18.4	18.5	18.8	19.3
8H	4H	18.1	18.5	18.5	18.9	19.3	18.1	18.5	18.5	18.9	19.3
	6H	18.0	18.3	18.5	18.8	19.2	18.0	18.3	18.5	18.8	19.2
	8H	18.0	18.2	18.4	18.7	19.2	18.0	18.2	18.4	18.7	19.2
	12H	17.9	18.1	18.4	18.6	19.1	17.9	18.1	18.4	18.6	19.1
12H	4H	18.0	18.4	18.5	18.8	19.3	18.0	18.4	18.5	18.8	19.3
	6H	18.0	18.2	18.4	18.7	19.2	18.0	18.2	18.4	18.7	19.2
	8H	17.9	18.1	18.4	18.6	19.1	17.9	18.1	18.4	18.6	19.1
Variations with the observer position at spacing:											
S =	1.0H	2.4 / -5.9					2.4 / -5.9				
	1.5H	4.6 / -13.0					4.6 / -13.0				
	2.0H	6.6 / -33.9					6.6 / -33.9				