Laser Blade XS

Design iGuzzini **iGuzzini**

Última actualización de la información: Febrero 2025

Configuraciones productos: Q501
Q501: Frame 9 cámaras - Wideflood beam - LED



Código producto
Q501: Frame 9 cámaras - Wideflood beam - LED

Descripción
Luminaria miniaturizada empotrable cuadrada con 9 elementos ópticos para lámparas led - ópticas fijas No obstante las dimensiones supercompactas del producto, la tecnología patentada del sistema óptico garantiza un flujo eficaz y un elevado confort visual. Cuerpo principal con superficie radiante de aluminio fundido a presión, versión con marco perimetral de tope. Reflectores Opti Beam de alta definición de termoplástico metalizado, integrados en posición retrasada en el apantallamiento antireflejo. Incluye una unidad de alimentación DALI conectada a la luminaria.

Instalación
Luminaria empotrable con muelles de acero para falso techo de 1 a 25 mm - ranura de preparación 60 x 60.

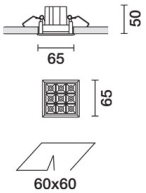

Colores
Blanco (01) | Negro/Negro (43) | Blanco/Negro (47) | Blanco/Oro (41)* | Gris/Negro (74)* | Blanco / cromo bruñido (E7)*

* Colores a petición

Peso (Kg)
0.3

Montaje
empotrable en la pared|empotrable en el techo

Equipo
Sobre la unidad de alimentación con clema de conexión incluida.

Se conforma con EN60598-1 y regulaciones pertinentes

IP20 IP23

Datos técnicos

Im de sistema:	1453	Temperatura de color [K]:	4000
W de sistema:	17.7	MacAdam Step:	2
Im de la fuente:	1750	Life time (vida útil) LED 1:	> 50,000h - L80 - B10 (Ta 25°C)
W de la fuente:	15	Voltaje [Vin]:	230
Eficiencia luminosa (lm/W, valor del sistema):	82.1	Código de lámpara:	LED
Im en modo emergencia:	-	Número de lámparas por grupo óptico:	1
Flujo total de emisión en un ángulo de 90º o superior [Lm]:	0	Código ZVEI:	LED
Light Output Ratio (L.O.R.) [%]:	83	Número de grupos ópticos:	1
Ángulo de apertura del haz de luz [º]:	58°	Control:	DALI-2
CRI (mínimo):	90		

Polar

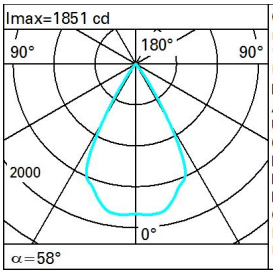

CIE
nL 0.83
100-100-100-100-83
UGR 16.5-16.5
DIN
A.61
UTE
0.83A+0.00T
F"1=996
F"1+F"2=1000
F"1+F"2+F"3=1000
CIBSE
LG3 L<1500 cd/m² at 65°
UGR<19 | L<1500 cd/mq @65°

Lux			
h	d	Em	Emax
2	2.2	368	459
4	4.4	92	115
6	6.7	41	51
8	8.9	23	29

Coeficientes de uso

R	77	75	73	71	55	53	33	00	DRR
K0.8	75	71	68	66	70	68	68	65	78
1.0	78	75	72	70	74	72	71	69	83
1.5	82	79	77	76	78	77	76	73	89
2.0	85	83	81	80	82	80	79	77	93
2.5	86	85	84	83	84	83	82	79	96
3.0	87	86	85	85	85	84	83	81	98
4.0	88	87	87	86	86	86	84	82	99
5.0	89	88	88	88	87	86	85	83	100

Curva límite de luminancia

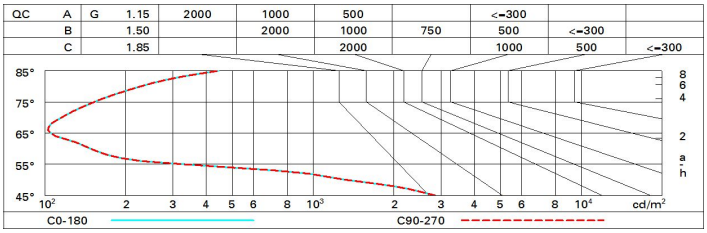

Diagrama UGR

Corrected UGR values (at 1750 lm bare lamp luminous flux)

Riflect.:											
ceil/cav		0.70	0.70	0.50	0.50	0.30	0.70	0.70	0.50	0.50	0.30
walls		0.50	0.30	0.50	0.30	0.30	0.50	0.30	0.50	0.30	0.30
work pl.		0.20	0.20	0.20	0.20	0.20	0.20	0.20	0.20	0.20	0.20
Room dim		viewed crosswise					viewed endwise				
x	y										
2H	2H	17.1	17.7	17.3	17.9	18.1	17.1	17.7	17.3	17.9	18.1
	3H	16.9	17.5	17.2	17.7	18.0	16.9	17.5	17.2	17.7	18.0
	4H	16.9	17.4	17.2	17.6	17.9	16.9	17.4	17.2	17.6	17.9
	6H	16.8	17.2	17.1	17.5	17.9	16.8	17.2	17.1	17.5	17.9
	8H	16.7	17.2	17.1	17.5	17.8	16.7	17.2	17.1	17.5	17.8
	12H	16.7	17.1	17.1	17.5	17.8	16.7	17.1	17.1	17.5	17.8
4H	2H	16.9	17.4	17.2	17.6	17.9	16.9	17.4	17.2	17.6	17.9
	3H	16.7	17.1	17.1	17.5	17.8	16.7	17.1	17.1	17.5	17.8
	4H	16.6	17.0	17.0	17.4	17.7	16.6	17.0	17.0	17.4	17.7
	6H	16.5	16.9	17.0	17.2	17.7	16.5	16.9	17.0	17.2	17.7
	8H	16.5	16.8	16.9	17.2	17.6	16.5	16.8	16.9	17.2	17.6
	12H	16.4	16.7	16.9	17.1	17.6	16.4	16.7	16.9	17.1	17.6
8H	4H	16.5	16.8	16.9	17.2	17.6	16.5	16.8	16.9	17.2	17.6
	6H	16.4	16.6	16.9	17.1	17.6	16.4	16.6	16.9	17.1	17.6
	8H	16.3	16.5	16.8	17.0	17.5	16.3	16.5	16.8	17.0	17.5
	12H	16.3	16.5	16.8	16.9	17.5	16.3	16.5	16.8	16.9	17.5
12H	4H	16.4	16.7	16.9	17.1	17.6	16.4	16.7	16.9	17.1	17.6
	6H	16.3	16.5	16.8	17.0	17.5	16.3	16.5	16.8	17.0	17.5
	8H	16.3	16.5	16.8	16.9	17.5	16.3	16.5	16.8	16.9	17.5

Variations with the observer position at spacing:

S =	1.0H	6.5 / -24.9	6.5 / -24.9
	1.5H	9.4 / -25.6	9.4 / -25.6
	2.0H	11.4 / -25.8	11.4 / -25.8