

ITALIAN  
ECHOES  
— POLSINO  
DESIGN  
GIO PONTI  
1968

**iGuzzini**

## IT ATTENZIONE:

LA SICUREZZA DELL'APPARECCHIO E' GARANTITA SOLO CON L'USO APPROPRIATO DELLE SEGUENTI ISTRUZIONI; PERTANTO E' NECESSARIO CONSERVARLE.

## EN WARNING:

THE SAFETY OF THIS FIXTURE IS GUARANTEED ONLY IF YOU COMPLY WITH THESE INSTRUCTIONS; REMEMBER TO CONSERVE IN A SAFE PLACE.

## FR ATTENTION:

LA SECURITE DE L'APPAREIL N'EST GARANTIE QU'EN CAS D'UTILISATION CORRECTE DES INSTRUCTIONS SUIVANTES; IL FAUT PAR CONSEQUENT LES CONSERVER.

## DE ACHTUNG:

DIE SICHERHEIT DES GERÄTES WIRD NUR DURCH SACHGEMÄSSE BEFOLGUNG NACHSTEHENDER ANWEISUNGEN GEWÄHRLEISTET; IHRE AUFBEWAHRUNG IST DESHALB SEHR WICHTIG.

## NL OPGELET:

DE VEILIGHEID VAN DI ATOESTEL IS SLECHTS DAN GEGARANDEERD ALS INDIEN DE VOLGENDE INSTRUCITIES STRIKT WORDEN TOEGEPAST: DAAROM MOET MEN ZE OOK BEWAREN.

## ES ATENCION:

LA SEGURIDAD DEL APARATO SE GARANTIZA SOLO CUMPLIENDO CUIDADOSAMENTE LAS SIGUIENTES INSTRUCCIONES; POR ELLO, ES NECESARIO CONSERVARLAS.

## DA BEMÆRK:

SIKKERHEDEN VED BRUG AF ARMATURET KAN KUN GARANTERES, HVIS DISSE ANVISNINGER FØLGES; SØRG DERFOR FOR AT GEMME DEM.

## NO ADVARSEL:

SIKKERHETEN TIL DETTE APPARATET GARANTERES KUN HVIS DU OVERHOLDER DISSE INSTRUKSJONENE; HUSK Å OPPBEVARE DEM PÅ ET TRYGT STED.

## SV OBSERVERA!

UTRUSTNINGENS SÄKERHET KAN ENDAST GARANTERAS OM DESSA ANVISNINGAR RESPEKTERAS I DETALJ. SPARA DÄRFÖR DESSA ANVISNINGAR FÖR FRAMTIDA KONSULTATION.

## RU ВНИМАНИЕ:

МЫ ГАРАНТИРУЕМ БЕЗОПАСНУЮ ЭКСПЛУАТАЦИЮ ИЗДЕЛИЯ ТОЛЬКО ПРИ СОБЛЮДЕНИИ СЛЕДУЮЩИХ ИНСТРУКЦИЙ; С ЭТОЙ ЦЕЛЬЮ НЕОБХОДИМО СОХРАНИТЬ ДАННУЮ БРОШЮРУ.


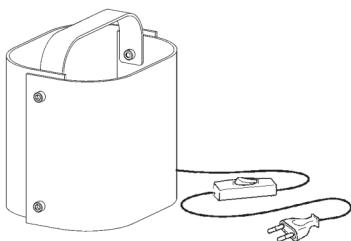
## ZH 警告

为确保该装置安全，请遵守操作指示；并于安全场所放置。

## AR



تحذير:

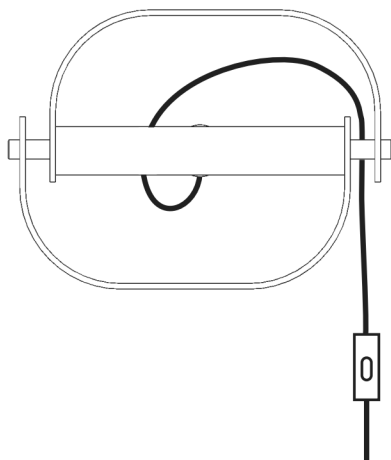
لا يمكن ضمان سلامة هذا الجهاز إلا إذا التزمت بهذه التعليمات، يجب حفظها في مكان آمن.



fornito  
 stocked  
 fourni  
 mitgeliefert  
 bijgeleverd  
 suministrado  
 følger med  
 leveres  
 medleveras  
 ВХОДИТ В КОМПЛЕКТ  
 已供应的  
 مخزون



 ART.	 ART.
SMALL	L394 (E14)
BIG	L395 (E27)



- IT** N.B.: Per l'eventuale pulizia non utilizzare acqua o solventi vari, usare esclusivamente panni morbidi asciutti.
- EN** N.B.: When cleaning, do not use water or any type of solvent. Use only soft dry cloths.
- FR** N.B.: En cas de nettoyage, n'utiliser ni eau ni solvants en général, n'utiliser que des chiffons doux et secs.
- DE** N.B.: Zur eventuellen Reinigung weder Wasser noch Lösungsmittel, sondern ausschließlich ein weiches, trockenes Tuch verwenden.
- NL** N.B.: Gebruik voor het schoonmaken geen water of oplosmiddelen, maar uitsluitend zachte stofdoeken.
- ES** NOTA: Para la limpieza eventual no usar agua ni solventes de cualquier género, sino exclusivamente un pano suave y seco.
- DA** N.B.: Ved rengøring skal man undgå brug af vand eller forskellige opløsningsmidler. Brug udelukkende en tør, blød klud.
- NO** N.B.: For en eventuell rengjøring, ikke benytt vann eller ymse løsemidler, bruk kun tørre, myke kluter.
- SV** OBS! Använd inte vatten eller diverse lösningsmedel vid eventuell rengöring. Använd endast mjuka och torra trasor.
- RU** ПРИМЕЧАНИЕ: При необходимости произвести чистку не используйте воду или различные растворители, а исключительно сухие мягкие тряпки.
- ZH** 注意：不要用水或任何类型的溶剂进行清洗。只能使用干燥的软布。
- AR** ملاحظة: إذا كان العاكس بحاجة إلى تنظيف لا تستعمل الماء أو المنظفات واستخدم قطع قماش ناعمة وجافة فقط.

- IT** In caso di danneggiamento del cavo elettrico con spina, la sostituzione deve essere effettuata dal costruttore, dal suo servizio di assistenza o da personale qualificato equivalente, al fine di evitare pericoli.
- EN** In the event of damage to the electric cable with plug, replacement must be carried out by the manufacturer, by the after-sales assistance of the same or by a qualified professional, in order to avoid all risk of danger.
- FR** Si le câble électrique avec fiche est endommagé, faites-le remplacer par le fabricant, son service après-vente ou un professionnel du secteur, pour éviter tout risque de danger.
- DE** Zur Vermeidung von Gefahren sind Elektrokabel und Stecker im Falle einer Beschädigung vom Hersteller, von dessen Kundendienst oder von spezialisiertem Fachpersonal auszuwechseln.
- NL** Mocht het elektrische snoer met stekker beschadigd raken, dan moet het vervangen ervan worden uitgevoerd door de fabrikant, zijn Technische Dienst of door een erkende installateur, teneinde gevaar te vermijden.
- ES** En caso de daño del cable eléctrico con enchufe, la sustitución debe realizarse por el fabricante, su servicio de asistencia o bien personal especializado equivalente debido a razones de seguridad.
- DA** Hvis ledningen med stik beskadiges, skal den udskiftes af producenten eller er et autoriseret teknisk servicecenter, eller af kvalificerede fagfolk, så man undgår farlige situationer.
- NO** I tilfelle skade på den elektriske kablen med plugg, må erstatning utføres av produsenten, gjennom ettersalgsavdelingen til denne eller av en kvalifisert fagperson, for å unngå all fare.
- SV** Om elkabeln med stickkontakten skadas, ska den bytas ut av tillverkaren, av dess auktoriserade verkstad eller av likvärdig kvalificerad personal för att undvika alla typer av risker.
- RU** В случае повреждения электрического кабеля со штепсельной вилкой во избежание риска поручите его замену производителю, уполномоченному сервису или квалифицированному электрику.
- ZH** 如出现带插头电缆的损坏，须由生产商、售后服务助理或资深专业人员更换新的电缆，以避免任何可能的危险。

**AR** في حال تلف الكبل الخارجي المرص، يجب تغييره من قبل المصنع أو من قبل مركز الخدمة المصنوع أو من قبل أحد أعضاء الطاقم الملائمين والمؤهلين وبذلك نتحاشي إلحاق أي خطر.

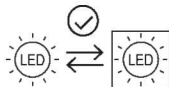
- IT** Non schermate il prodotto con oggetti o indumenti che ne compromettano la funzionalità.
- EN** Do not shield the product with objects or clothing that compromise its functionality.
- FR** Ne masquez pas le produit avec des objets ou vêtements qui en compromettent la fonctionnalité.
- DE** Schirmen Sie das Produkt nicht mit Gegenständen oder Kleidungsstücken ab, welche die Funktionsfähigkeit beeinträchtigen.
- NL** Het product niet afschermen met voorwerpen of kledingstukken die de werking kunnen benadelen.
- ES** No tape el producto con objetos o telas que puedan impedir su buen funcionamiento.
- DA** Afskærm aldrig produktet med genstande eller beklædningsgenstande, som vil påvirke funktionen.
- NO** Ikke dekk til produktet med gjenstander eller klær som hindrer funksjonaliteten.
- SV** Skärma inte produkten med föremål eller klädesplagg som kan äventyra dess funktion.
- RU** Не покрывать изделие с помощью предметов или одежды, это негативно влияет на его функциональность.
- ZH** 不要会用会损害其功能的物品或衣服来遮挡产品。

**AR** لا تغطي المنتج بأشياء أو ملابس قد تؤثر سلبيًا على وظائفه.

- IT** Utilizzare esclusivamente il tipo di lampadina indicato e non superare mai la potenza massima stabilita.
- EN** Use only the recommended type of bulb and never exceed the maximum power rating.
- FR** Utilisez exclusivement le type d'ampoule indiqué et ne dépassez jamais la puissance établie.
- DE** Nur den angegebenen Lampentyp verwenden und niemals die maximale Nennleistung überschreiten.
- NL** Uitsluitend het aangegeven type lampje gebruiken en het vastgestelde maximumvermogen niet overschrijden.
- ES** Use exclusivamente el tipo de bombilla que se indica y no exceda de la potencia máxima indicada.
- DA** Brug udelukkende den anførte pæretype og overskrid aldrig den maksimale effekt.
- NO** Bruk utelukkende angitt type lyspære og overstig aldri den maksimalt angitte effekten.
- SV** Använd uteslutande angiven typ av lampa, och överskrid aldrig den fastställda maxeffekten.
- RU** Необходимо пользоваться только лампочками указанного типа и никогда не превышать установленную максимальную мощность.
- ZH** 必须使用指定的灯具类型，并且不要超过最大额定功率。

**AR** استخدم فقط نوع المصباح المحدد ولا تتجاوز أبدًا الطاقة القصوى المقررة.

- IT** iGuzzini illuminazione declina ogni responsabilità per danni causati a cose o a persone derivanti da un uso non corretto del prodotto. La garanzia non comprende alcun tipo di assistenza o riparazione del prodotto o a parti di esso danneggiate in seguito a un uso non corretto del prodotto stesso.
- EN** iGuzzini illuminazione declines any responsibility for damage to property or physical harm due to misuse of the product. The warranty does not include any assistance or repair of the product or parts thereof damaged as a result of its misuse.
- FR** La société iGuzzini illuminazione décline toute responsabilité pour les dommages matériels ou corporels découlant du mauvais usage du produit. La garantie ne comprend aucun type d'assistance ou de réparation du produit ou de parties endommagées suite à l'utilisation incorrecte du produit.
- DE** iGuzzini illuminazione übernimmt keinerlei Verantwortung für Sach- oder Personenschäden, die durch unsachgemäßen Gebrauch des Produkts verursacht werden. Die Garantie umfasst weder Kundendienst noch Reparatur des Produkts oder eines seiner beschädigten Bestandteile, wenn der Schaden auf unsachgemäßen Gebrauch des Produktes zurückzuführen ist.
- NL** iGuzzini Illuminazione acht zich niet aansprakelijk voor materiële schade of persoonlijk letsel als gevolg van een verkeerd gebruik van het product. De garantie dekt geen enkele vorm van assistentie of reparatie van het product of onderdelen ervan die wegens een verkeerd gebruik beschadigd zijn geraakt.
- ES** iGuzzini illuminazione se exime de cualquier responsabilidad por daños causados a cosas o a personas debido al uso incorrecto del producto. La garantía no incluye ningún tipo de asistencia o de reparación del producto o de partes del mismo dañadas, debido a uso incorrecto del producto.
- DA** iGuzzini Illuminazione fratlægger sig ethvert ansvar for skader på ting eller personer med udspring i ukorrekt brug af produktet. Garantien dækker ingen form for assistance eller reparation af produktet eller af beskadigede dele som følge af en ukorrekt brug af selve produktet.
- NO** iGuzzini Illuminazione fraskriver seg all ansvar for skader på personer eller gjenstander som skyldes en feilaktig bruk av produktet. Garantien dekker ikke noen form for assistanse eller reparasjon av produktet eller deler av produktet som er skadet som følge av feilaktig bruk av selve produktet.
- SV** iGuzzini Illuminazione avsäger sig allt ansvar för person- eller egendomsskador som orsakats av en felaktig användning av produkten. Garantien omfattar inte någon typ av assistans eller reparation av produkt eller produkt delar som skadats till följd av en felaktig användning av själva produkten.
- RU** Компания iGuzzini illuminazione снимает с себя всякую ответственность за ущерб, нанесенный людям или имуществу в результате неправильного пользования изделием. Гарантия не включает какого либо типа технической поддержки или ремонта изделия или его частей, повреждённых при неправильной эксплуатации изделия.
- ZH** iGuzzini illuminazione 不承担由于产品使用不当而导致的人身伤害或物品损坏的责任。保修不包括因产品不正确使用而导致的产品或产品的任何部分需进行维修或修理。
- AR** iGuzzini illuminazione تمنى السليم للمنتج. لا يشمل الضمان أي نوع من الدعم أو الإصلاح، للمنتج أو أجزائه، في حالة تضرر المنتج بسبب الاستخدام غير السليم له. وتنجم عن الاستخدام غير







ITALIAN  
ECHOES  
— POLSINO  
DESIGN  
GIO PONTI  
1968

iGuzzini




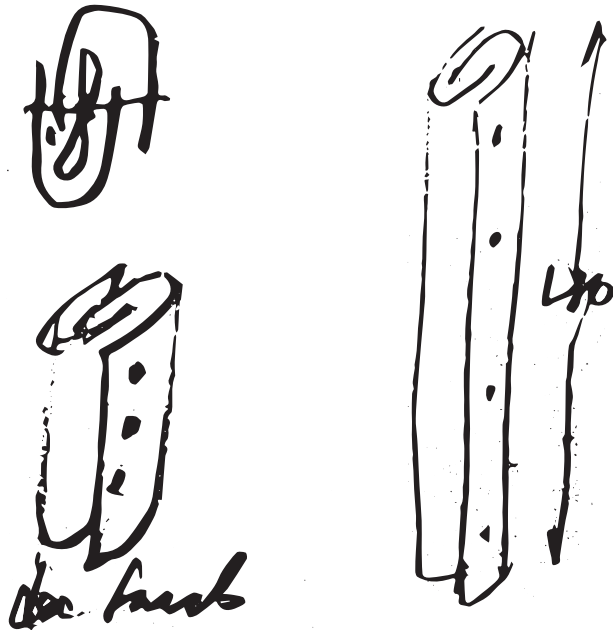
Gio Ponti Archives - photo Paolo Gaspari

– POLSINO hallmarks iGuzzini's collaboration with one of the great masters of twentieth century design: Gio Ponti. It represents his idea of accessible, versatile and transportable design that fits into any setting.

– When Gio Ponti teamed up with iGuzzini at the end of the 1960s, with projects for two lamps, initially named only “La Piccola” and “La Grande”, he was already a Master: the Pirelli skyscraper identified the new modernity in Milan and Superleggera was a furniture icon that combined a craftsmanship past with an industrial future. Yet, above all, he had already fully defined his role in an industrial context - as a director capable of penetrating the DNA of a company and creating innovation in continuity with its nature, often recognizing a value that was simply waiting to be showcased. This is precisely what he did with Polsino - a lamp that speaks of the designer, the historical context and the company.



Simplicity, harmony and quality details.  
The lamp comprises two identical  
shells mounted on the same axis in  
offset positions, thanks to metal joints  
resembling “cufflinks” (in fact the word  
polsino, in Italian, means cufflinks).







Alessandro Salletta - DSL Studio



Miro Zagnoli

The components of Polsino embody the entire history of iGuzzini's origins, from hot forming to the passion for plastics and optimisation of dies and moulds. – POLSINO perfectly expresses the Ponti's idea of translating technique into aesthetic expression. There are only four elements. It couldn't be simpler.



– POLSINO L



– POLSINO S





There are echoes of the past that preserve the immortal beauty of Italian Design. And there are present technologies that give substance to form. From this encounter comes another way of inhabiting our present: Italian Echoes. Icons of iGuzzini heritage, with a new idea inside. That of re-future, an ethical and aesthetic renaissance. Having treasures in one's historical archives and being able to value them is not for everyone. iGuzzini's path is dotted with icons designed by authors who have made the history of Design and who today are more relevant than ever.



Italian Echoes, the re-edition of icons from iGuzzini's historic archives.

**iGuzzini**

- I Istruzioni per le operazioni di servizio per l'apparecchio di illuminazione**  
**GB Instructions on luminaire service operations**  
**F Instructions pour les opérations de service du luminaire**  
**D Wartungsanleitung für die Leuchte**  
**NL Instructies voor de onderhoudsoperaties op de verlichtingsarmatuur**  
**E Instrucciones para las operaciones de servicio del aparato de alumbrado**  
**DK Anvisninger i serviceindgreb på belysningsarmatur**  
**N Anvisninger for betjening av lysapparatet**  
**S Instruktioner för användning av belysningsanordningen**  
**RUS Инструкции по эксплуатации осветительного прибора**  
**CN 照明装置检修操作说明**

**Sostituire la lampada parzialmente esausta**  
 Replace the partly exhausted lamp  
 Remplacer la lampe partiellement épuisée  
 Die teilweise erschöpfte Lampe austauschen  
 Vervang de gedeeltelijk lege lamp  
 Sustituir la lámpara parzialmente agotada  
 Udskift den delvist udtjente pære  
 Skifte ut den delvis utbrænte lyspæren  
 Byt ut den delvis förbrukade lampan  
 Замена частично отработанной лампочки  
 更换部分老化的灯泡



**Spegnimento**  
 Switch it off  
 Extinction  
 Ausschaltung  
 Uitschakeling  
 Apagado  
 Slukning  
 Slukking  
 Släckning  
 Выключение  
 关灯

**Interrompere l'alimentazione dell'apparecchio**  
 Cut the power supply to the luminaire  
 Couper l'alimentation du luminaire  
 Stromversorgung der Leuchte unterbrechen  
 Onderbreek de voeding van het apparaat  
 Interrumpir la alimentación del aparato  
 Afbryd armaturets strømforsyning  
 Avbryte strømtilførselen til apparatet  
 Koppla från anordningens strömförsörjning  
 Отключить электропитание прибора  
 中断装置供电



**Aprire l'apparecchio**  
 Open the fixture  
 Ouvrir le luminaire  
 Das Gerät öffnen  
 Open het apparaat  
 Abrir el aparato  
 Åbn armaturet  
 Åpne apparatet  
 Öppna anordningen  
 Раскрыть прибор  
 打开装置



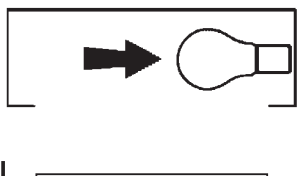
**Rimuovere la lampada esausta**  
 Remove the exhausted lamp  
 Retirer la lampe épuisée  
 Die alte Lampe entnehmen  
 Verwijder de lege lamp  
 Quitar la lámpara agotada  
 Tag den udtjente pære ud  
 Fjerne den utbrænte lyspæren  
 Ta bort den förbrukade lampan  
 Вынуть старую лампочку  
 取出老化的灯泡

**Portarla in un centro di riciclaggio**  
 Carry it to a recycling centre  
 La porter dans une déchetterie pour son recyclage  
 Ordnungsgemäß entsorgen  
 Breng de lamp naar een recyclingcentrum  
 Llevarla a un centro de reciclaje  
 Aflever den på en genbrugsstation  
 Lever den til en miljøstasjon  
 Lämna in den till en återvinningsanläggning  
 Сдать ее в пункт приема утильсырья  
 将其送往回收中心



**Inserire la nuova lampada**  
 Introduce the new lamp  
 Installer la lampe neuve  
 Die neue Lampe einsetzen  
 Doe de nieuwe lamp op zijn plek  
 Montar la nueva lámpara  
 Sæt den nye pære i  
 Sette i den nye pæren  
 Sätt i den nya lampan  
 Вставить новую лампочку  
 装入新灯泡

**Inserire la nuova lampada nel portalampana**  
 Fit the new lamp into the socket  
 Installer la nouvelle lampe dans le support de lampe  
 Die neue Lampe in den Sockel einsetzen  
 Doe de nieuwe lamp in de lamphouder  
 Montar la nueva lámpara en el portalampana  
 Sæt den nye pære i fatningen  
 Sette den nye pæren inn i lampeholderen  
 Sätt i den nya lampan i lamphållaren  
 Вставить новую лампочку в патрон  
 将新灯泡插入灯泡架中



**Riposizionare ottica**  
 Re-place the optic  
 Remettre l'optique à sa place  
 Die Optik wieder einsetzen  
 Doe de optiek weer op zijn plaats  
 Volver a montar la óptica  
 Sæt den optiske enhed på plads  
 Innstille linsen  
 Flytta om optiken  
 Отрегулировать линзы  
 重新定位光头



**Effettuare prova di funzionamento**  
 Perform operative test  
 Procéder à un essai de fonctionnement  
 Eine Funktionsprüfung durchführen  
 Controleer de correcte werking  
 Hacer una prueba de funcionamiento  
 Afprøv funktionen  
 Prové om den fungerer  
 Utför funktionstest  
 Выполнить проверку исправности работы  
 执行功能测试



- I Istruzioni per la pulizia dell'apparecchio di illuminazione  
 GB Instructions on luminaire cleaning operations  
 F Instructions pour le nettoyage du luminaire  
 D Anweisungen zur Reinigung der Leuchte  
 NL Instructies voor de reiniging van de verlichtingsarmatuur  
 E Instrucciones para limpiar el aparato de alumbrado  
 DK Anvisninger i rengøring af belysningsarmaturet  
 N Anvisninger for rengjøring av lysapparatet  
 S Instruktioner för rengöring av belysningsanordningen  
 RUS Инструкции по чистке осветительного прибора  
 CN 照明装置清洁说明

Pulire l'apparecchio  
 Clean the fixture  
 Nettoyer le luminaire  
 Das Gerät reinigen  
 Reinig het apparaat  
 Limpiar el aparato  
 Rengør armaturet  
 Rengjøre apparatet  
 Rengör anordningen  
 Чистка прибора  
 清洁装置



Spegnimento  
 Switch it off  
 Extinction  
 Ausschaltung  
 Uitschakeling  
 Apagado  
 Slukning  
 Slukking  
 Släckning  
 Выключение  
 关灯

Interrompere l'alimentazione dell'apparecchio  
 Cut the power supply to the luminaire  
 Couper l'alimentation du luminaire  
 Stromversorgung der Leuchte unterbrechen  
 Onderbreek de voeding van het apparaat  
 Interrumpir la alimentación del aparato  
 Afbryd armaturets strømforsyning  
 Avbryt strømtilførselen til apparatet  
 Koppla från anordningens strömförsörjning  
 Отключить электропитание прибора  
 中断装置供电



Spolverare l'ottica esterna  
 Remove dust from the external optic  
 Dépoussiérer l'optique extérieure  
 Die externe Optik abstauben  
 Stof de externe optiek af  
 Quitar el polvo de la óptica exterior  
 Tør støvet af den udvendige optiske enhed  
 Fjerne støv fra den eksterne lysenheden  
 Damma av den yttre optiken  
 Вытереть пыль с внешней стороны линз  
 为外侧镜头掸尘



Lavare l'ottica esterna  
 Wash the external optic  
 Laver l'optique extérieure  
 Die externe Optik waschen  
 Was de externe optiek  
 Lavar la óptica exterior  
 Vask den udvendige optiske enhed  
 Vaske den eksterne lysenheden  
 Rengör den yttre optiken  
 Вымыть линзы с внешней стороны  
 清洁外镜头



Rimuovere l'ottica  
 Remove the optic  
 Retirer l'optique  
 Die Optik abnehmen  
 Verwijder de optiek  
 Quitar la óptica  
 Tag den optiske enhed af  
 Fjerne lysenheden  
 Ta bort optiken  
 Снять линзы  
 取下镜头



Pulire la parte interna dell'apparecchio di illuminazione  
 Clean the inside of the fixture  
 Nettoyer l'intérieur du luminaire  
 Die Innenseite der Leuchte reinigen  
 Reinig de binnenzijde van de verlichtingsarmatuur  
 Limpiar el interior del aparato de alumbrado  
 Rengør belysningsarmaturets indvendige dele  
 Rengjøre lysapparatet innvendig  
 Rengör belysningsanordningen invändigt  
 Протереть осветительный прибор изнутри  
 清洁照明装置内部



Riposizionare ottica  
 Re-place the optic  
 Remettre l'optique à sa place  
 Die Optik wieder einsetzen  
 Doe de optiek weer op zijn plaats  
 Volver a montar la óptica  
 Sæt den optiske enhed på plads  
 Innstille linsen  
 Flytta om optiken  
 Отрегулировать линзы  
 重新定位镜头



Effettuare prova di funzionamento  
 Perform operative test  
 Procéder à un essai de fonctionnement  
 Eine Funktionsprüfung durchführen  
 Controleer de correcte werking  
 Hacer una prueba de funcionamiento  
 Afprøv funktionen  
 Prøve om den fungerer  
 Utför funktionstest  
 Выполнить проверку исправности работы  
 执行功能测试



- I Istruzioni per il fine vita e lo smaltimento dei componenti**  
**GB Instructions on end-of-life and component disposal**  
**F Instructions pour la gestion des composants en fin de vie et leur mise au rebut**  
**D Anweisungen zur Entsorgung der Leuchtenkomponenten**  
**NL Instructies voor het verwijderen van de armatuur en het recyclen van de onderdelen**  
**E Instrucciones para el final de vida y la eliminación los componentes**  
**DK Anvisninger i udtjent armatur og bortskaffelse af komponenter**  
**N Anvisninger for endt levetid og avfallsbehandling av delene**  
**S Instruktionser vid bortskaffning och kassering av komponenter**  
**RUS Инструкции по утилизации прибора и его комплектующих по окончании его срока службы**  
**CN 寿命期结束与零件废弃处置说明**

Spegnimento  
Switch it off  
Extinction  
Ausschaltung  
Uitschakeling  
Apagado  
Slukning  
Slukking  
Släckning  
Выключение  
关灯

Interrompere l'alimentazione dell'apparecchio  
Cut the power supply to the luminaire  
Couper l'alimentation du luminaire  
Stromversorgung der Leuchte unterbrechen  
Onderbreek de voeding van het apparaat  
Interrompirla alimentación del aparato  
Afbryd armaturets strømforsyning  
Avbryt strømtilførselen til apparatet  
Koppla från anordningens strömförsörjning  
Отключить электропитание прибора  
中断装置供电



Rimuovere la/e lampada/e per la dismissione  
Remove the lamp(s) for decommissioning  
Retirer la(les) lampe(s) pour sa(leur) mise au rebut  
Die Lampe/n ordnungsgemäß entsorgen  
Verwijder de lamp(en) voor het recyclen  
Quitar la(s) lámpara(s) para el desecho  
Tag pæren/pærerne ud til bortskaffelse  
Fjerne lampen/-e som skal kastes  
Ta bort lampan/-orna för bortskaffningen  
Вынуть лампочку/и для утилизации прибора  
取出需要丢弃的灯泡



Rimuovere la batteria per la dismissione  
Remove the battery for decommissioning  
Retirer la batterie pour sa mise au rebut  
Die Batterie ordnungsgemäß entsorgen  
Verwijder de batterij voor het recyclen  
Quitar la batería para el desecho  
Tag batteriet ud til bortskaffelse  
Fjerne batteriet som skal kastes  
Ta bort batteriet för bortskaffningen  
Вынуть батарейку для утилизации прибора  
取出需要丢弃的电池



Rimuovere l'apparecchio per la dismissione  
Remove the fixture for decommissioning  
Enlever le luminaire pour sa mise au rebut  
Das Gerät ordnungsgemäß entsorgen  
Verwijder het apparaat voor het recyclen  
Quitar el aparato para el desecho  
Tag armaturet ud til bortskaffelse  
Fjerne apparatet som skal kastes  
Ta bort anordningen för bortskaffningen  
Снять прибор для утилизации  
取出需要丢弃的装置



Inviare i materiali ad un centro di raccolta  
RAEE  
Send the materials to a WEEE collection  
centre  
Envoyer les matériaux dans une déchetterie  
DEEE  
Die Materialien in einem WEEE-Zentrum  
entsorgen  
Zend de materialen naar een recyclingscentrum  
voor de AEEA  
Enviar los materiales a un centro de recogida  
RAEE  
Afløver materialerne på et indsamlingscenter  
for elektronisk udstyr  
Sende materialene til en miljøstasjon for  
resirkulering av EE-avfall  
Skicka materialet till en RAEE uppsamlingscentral  
Сдать материалы в пункт приема утильсырья  
将材料送往电气和电子垃圾回收中心

