

Blade R downlight

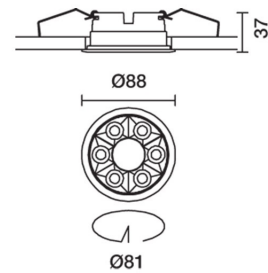

Design iGuzzini

iGuzzini

Letzte Aktualisierung der Informationen: Januar 2025

Produktkonfiguration: QS23

QS23: Frame Ø 80 - Wide Flood Beam - LED



Produktcode

QS23: Frame Ø 80 - Wide Flood Beam - LED

Beschreibung

Ringförmige Leuchte mit 6 optischen Elementen für LED-Lichtquellen - feste Optiken. Das optische System garantiert einen sehr hohen Lichtkomfort und Blendfreiheit. Korpus mit strahlender Oberfläche aus Aluminiumdruckguss. Version mit Anschlag-Konturenrahmen. Aluminiumbedampfte Hochleistungsreflektoren aus metallisiertem Thermoplast, die zurückgesetzt gegenüber dem Blendschirm eingebaut und positioniert sind. Komplett mit Versorgungseinheit, die an die Leuchte angeschlossen ist. Zentrales Gehäuse mit separatem Produktcode erhältlich.

Installation

Zum Einbau in abgehängte Decken von 1 bis 25 mm mittels Federn aus Stahldraht - Einbauöffnung Ø 80.

Farben

Weiß (01) | Schwarz/Schwarz (43) | Weiß/Schwarz (47) | Weiß/Gold (41)* | White / chrome burnished (E7)*

Gewicht (Kg)

0.3

* Farben auf Anfrage

Montage

Deckeneinbauleuchte

Verkabelung

An der Versorgungseinheit mit eingebauter Klemmleiste. Erhältlich in der Ausführung DALI.

Anmerkungen

Abschließendes Zentralgehäuse der Leuchte mit separatem Code bestellbar - erhältlich im Standard-Finish für die Lackierung im personalisiertem Finish.

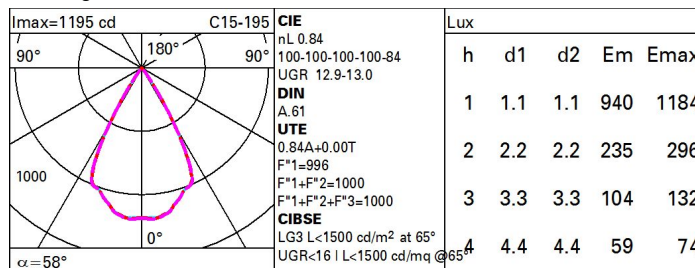
Gemäß der Normen EN60598-1 u. Sondernormen



Technische Daten

Im System:	924	Lebensdauer LED 1:	> 50,000h - L80 - B10 (Ta 25°C)
W System:	14.5	Eingangsspannung [V]:	230
Im Lichtquelle:	1100	Lampencode:	LED
W Lichtquelle:	12	Anzahl Lampen in Leuchtengehäuse:	1
Lichtausbeute (lm/W, Systemwert):	63.7	ZVEI-Code:	LED
Im im Notlichtbetrieb:	-	Anzahl Leuchtengehäuse:	1
abgegebener Lichtstrom bei/ über einem Winkel von 90° [lm]:	0	Leistungsfaktor:	Sehen Montageanleitung
Leuchtenbetriebswirkungsgrad 84 (L.O.R.) [%]:		Einschaltstrom:	5 A / 220 µs
Abstrahlwinkel [°]:	58°	maximale Anzahl Leuchten pro Sicherungsautomat:	B10A: 81 Leuchten B16A: 130 Leuchten C10A: 135 Leuchten C16A: 221 Leuchten
CRI (minimum):	90	Minimaler Dimmwert %:	1
Farbtemperatur [K]:	3000	Control:	DALI-2
MacAdam Step:	2		

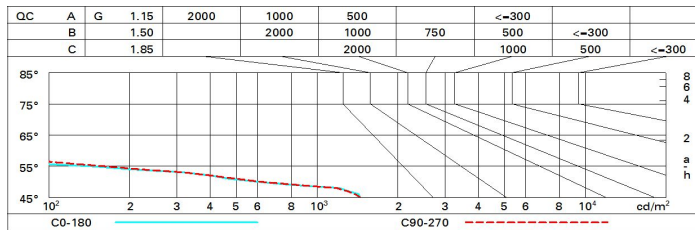
Polardiagramm



Wirkungsgrad

R	77	75	73	71	55	53	33	00	DRR
K0.8	76	72	69	67	71	69	68	66	78
1.0	79	76	73	71	75	73	72	69	83
1.5	83	80	78	77	79	78	77	74	89
2.0	86	84	82	81	83	81	80	78	93
2.5	87	86	85	84	85	83	83	80	96
3.0	88	87	86	86	86	85	84	82	98
4.0	89	88	88	87	87	87	85	83	99
5.0	90	89	89	89	88	88	86	84	100

Söllner-Diagramm



UGR-Diagramm

Corrected UGR values (at 1100 lm bare lamp luminous flux)											
Reflect.:		viewed crosswise					viewed endwise				
ceiling/cav		0.70	0.70	0.50	0.50	0.30	0.70	0.70	0.50	0.50	0.30
walls		0.50	0.30	0.50	0.30	0.30	0.50	0.30	0.50	0.30	0.30
work pl.		0.20	0.20	0.20	0.20	0.20	0.20	0.20	0.20	0.20	0.20
Room dim		viewed crosswise					viewed endwise				
x	y										
2H	2H	13.5	14.1	13.8	14.3	14.6	13.6	14.2	13.9	14.4	14.7
	3H	13.4	13.9	13.7	14.2	14.5	13.5	14.0	13.8	14.3	14.5
	4H	13.3	13.8	13.6	14.1	14.4	13.4	13.9	13.7	14.2	14.5
	6H	13.2	13.7	13.6	14.0	14.3	13.3	13.8	13.7	14.1	14.4
	8H	13.2	13.6	13.6	14.0	14.3	13.3	13.7	13.6	14.0	14.4
	12H	13.2	13.6	13.5	13.9	14.3	13.2	13.7	13.6	14.0	14.3
4H	2H	13.3	13.8	13.6	14.1	14.4	13.4	13.9	13.7	14.2	14.5
	3H	13.2	13.6	13.5	13.9	14.3	13.2	13.7	13.6	14.0	14.3
	4H	13.1	13.4	13.5	13.8	14.2	13.1	13.5	13.5	13.9	14.3
	6H	13.0	13.3	13.4	13.7	14.1	13.1	13.4	13.5	13.8	14.2
	8H	12.9	13.2	13.4	13.6	14.1	13.0	13.3	13.5	13.7	14.2
	12H	12.9	13.1	13.3	13.6	14.0	13.0	13.2	13.4	13.7	14.1
8H	4H	12.9	13.2	13.4	13.6	14.1	13.0	13.3	13.5	13.7	14.2
	6H	12.8	13.1	13.3	13.5	14.0	12.9	13.2	13.4	13.6	14.1
	8H	12.8	13.0	13.3	13.5	13.9	12.9	13.1	13.3	13.5	14.0
	12H	12.7	12.9	13.2	13.4	13.9	12.8	13.0	13.3	13.5	14.0
12H	4H	12.9	13.1	13.3	13.6	14.0	13.0	13.2	13.4	13.7	14.1
	6H	12.8	13.0	13.3	13.5	13.9	12.9	13.1	13.3	13.5	14.0
	8H	12.7	12.9	13.2	13.4	13.9	12.8	13.0	13.3	13.5	14.0
Variations with the observer position at spacing:											
S =	1.0H	6.7 / -28.1					6.7 / -27.6				
	1.5H	9.5 / -30.7					9.5 / -30.1				
	2.0H	11.5 / -30.9					11.5 / -30.3				