Laser Blade XS

Design iGuzzini **iGuzzini**

Última actualización de la información: Diciembre 2024

Configuraciones productos: Q477
Q477: Frame 4 cámaras - Wideflood beam - LED



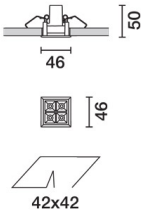

Código producto
Q477: Frame 4 cámaras - Wideflood beam - LED

Descripción
Luminaria miniaturizada empotrable cuadrada con 4 elementos ópticos para lámparas led - ópticas fijas No obstante las dimensiones supercompactas del producto, la tecnología patentada del sistema óptico garantiza un flujo eficaz y un elevado confort visual. Cuerpo principal con superficie radiante de aluminio fundido a presión, versión con marco perimetral de tope. Reflectores Opti Beam de alta definición de termoplástico metalizado, integrados en posición retrasada en el apantallamiento antireflejo. Alimentador no incluido, disponible con codificación separada.

Instalación
Luminaria empotrable con muelles de acero para falso techo de 1 a 25 mm - ranura de preparación 42 x 42.

Colores	Peso (Kg)
Blanco (01) | Negro/Negro (43) | Blanco/Negro (47) | Blanco/Oro (41)* | Gris/Negro (74)* | Blanco / cromo bruñido (E7)*	0.11

* Colores a petición

Montaje
empotrable en la pared|empotrable en el techo

Equipo
Alimentadores de corriente constante a pedir por separado; ON-OFF - cód. MXF9 (mín. 1 / máx. 2); regulable DALI - cód. BZM4 (mín. 1 / máx. 5) - consultar la hoja de instrucciones para saber las longitudes y las secciones compatibles de los cables que se han de utilizar.

Se conforma con EN60598-1 y regulaciones pertinentes

IP20 IP23

Datos técnicos

Im de sistema:	606
W de sistema:	7.9
Im de la fuente:	730
W de la fuente:	7.9
Eficiencia luminosa (lm/W, valor del sistema):	76.7
Im en modo emergencia:	-
Flujo total de emisión en un ángulo de 90º o superior [Lm]:	0
Light Output Ratio (L.O.R.) [%]:	83
Ángulo de apertura del haz de luz [°]:	58°

CRI (mínimo):	90
Temperatura de color [K]:	3000
MacAdam Step:	2
Life time (vida útil) LED 1:	> 50,000h - L80 - B10 (Ta 25°C)
Código de lámpara:	LED
Número de lámparas por grupo óptico:	1
Código ZVEI:	LED
Número de grupos ópticos:	1
Corriente LED [mA]:	700

Polar

Imax=772 cd

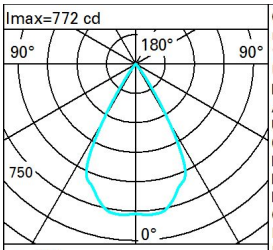

α=58°

CIE
nL 0.83
100-100-100-100-83
UGR 16.3-16.3
DIN
A.61
UTE
0.83A+0.00T
F"1=996
F"1+F"2=1000
F"1+F"2+F"3=1000
CIBSE
LG3 L<1500 cd/m² at 65°
UGR<19 I L<1500 cd/mq @65°

Lux

h	d	Em	Emax
1	1.1	614	766
2	2.2	153	191
3	3.3	68	85
4	4.4	38	48

Coeficientes de uso

R	77	75	73	71	55	53	33	00	DRR
K0.8	75	71	68	66	70	68	68	65	78
1.0	78	75	72	70	74	72	71	69	83
1.5	82	79	77	76	78	77	76	73	89
2.0	85	83	81	80	82	80	79	77	93
2.5	86	85	84	83	84	83	82	79	96
3.0	87	86	85	85	85	84	83	81	98
4.0	88	87	87	86	86	86	84	82	99
5.0	89	88	88	88	87	86	85	83	100

Curva límite de luminancia

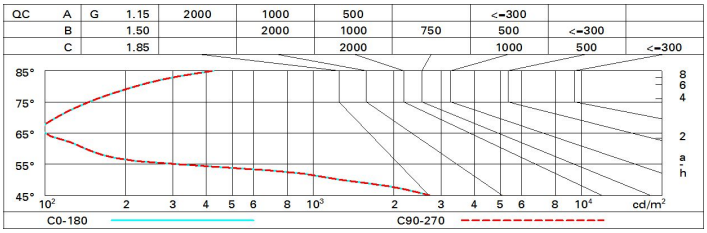

Diagrama UGR

Corrected UGR values (at 730 lm bare lamp luminous flux)

Riflect.:											
ceil/cav		0.70	0.70	0.50	0.50	0.30	0.70	0.70	0.50	0.50	0.30
walls		0.50	0.30	0.50	0.30	0.30	0.50	0.30	0.50	0.30	0.30
work pl.		0.20	0.20	0.20	0.20	0.20	0.20	0.20	0.20	0.20	0.20
Room dim				viewed					viewed		
x	y			crosswise					endwise		
2H	2H	16.9	17.5	17.2	17.7	18.0	16.9	17.5	17.2	17.7	18.0
	3H	16.8	17.3	17.1	17.6	17.9	16.8	17.3	17.1	17.6	17.9
	4H	16.7	17.2	17.0	17.5	17.8	16.7	17.2	17.0	17.5	17.8
	6H	16.6	17.1	17.0	17.4	17.7	16.6	17.1	17.0	17.4	17.7
	8H	16.6	17.0	17.0	17.4	17.7	16.6	17.0	17.0	17.4	17.7
	12H	16.6	17.0	16.9	17.3	17.7	16.6	17.0	16.9	17.3	17.7
4H	2H	16.7	17.2	17.0	17.5	17.8	16.7	17.2	17.0	17.5	17.8
	3H	16.6	17.0	16.9	17.3	17.7	16.6	17.0	16.9	17.3	17.7
	4H	16.5	16.8	16.9	17.2	17.6	16.5	16.8	16.9	17.2	17.6
	6H	16.4	16.7	16.8	17.1	17.5	16.4	16.7	16.8	17.1	17.5
	8H	16.3	16.6	16.8	17.0	17.5	16.3	16.6	16.8	17.0	17.5
	12H	16.3	16.5	16.7	17.0	17.4	16.3	16.5	16.7	17.0	17.4
8H	4H	16.3	16.6	16.8	17.0	17.5	16.3	16.6	16.8	17.0	17.5
	6H	16.2	16.5	16.7	16.9	17.4	16.2	16.5	16.7	16.9	17.4
	8H	16.2	16.4	16.7	16.9	17.4	16.2	16.4	16.7	16.9	17.4
	12H	16.1	16.3	16.6	16.8	17.3	16.1	16.3	16.6	16.8	17.3
12H	4H	16.3	16.5	16.7	17.0	17.4	16.3	16.5	16.7	17.0	17.4
	6H	16.2	16.4	16.7	16.9	17.4	16.2	16.4	16.7	16.9	17.4
	8H	16.1	16.3	16.6	16.8	17.3	16.1	16.3	16.6	16.8	17.3

Variations with the observer position at spacing:

S =	1.0H	6.5 / -24.9	6.5 / -24.9
	1.5H	9.4 / -25.6	9.4 / -25.6
	2.0H	11.4 / -25.8	11.4 / -25.8