


Letzte Aktualisierung der Informationen: März 2025

**Produktkonfiguration: QG12.39**

QG12.39: Ø 225 mm - Warm White - INVERTER - UGR<19 - 40.7W 3738lm - 3000K - CRI 90 - Weiß/Ref: Alu



**Produktcode**

QG12.39: Ø 225 mm - Warm White - INVERTER - UGR<19 - 40.7W 3738lm - 3000K - CRI 90 - Weiß/Ref: Alu

**Beschreibung**

Festinstallierte Rundleuchte für den Einsatz von LED-Lichtquellen mit CoB-Technologie. Version mit Rahmen zur aufgesetzten Installation. Hochglänzender, aluminiumbedampfter Kunststoffreflektor mit kratzfester Schutzschicht. Wärmeableiter aus grau lackiertem Aluminiumdruckguss. Die Leuchte ist komplett mit LEDs im Farbton Warm White 3000K bestückt. Lichtausstrahlung UGR<19 L<3000 cd/mq ideal für Flächen mit Bildschirmarbeitsplätzen. Leuchte komplett mit Inverter für Notbeleuchtung.

**Installation**

Leichte Installation mittels Drehfedern in abgehängte Decken mit einer Stärke von 1 - 20 mm.

**Farben**

Weiß/Ref: Alu (39)

**Gewicht (Kg)**

1.68

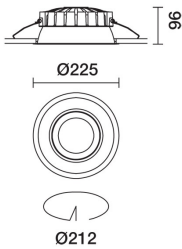
**Montage**

Deckenanbauleuchte

**Verkabelung**

Produkt komplett mit INVERTER

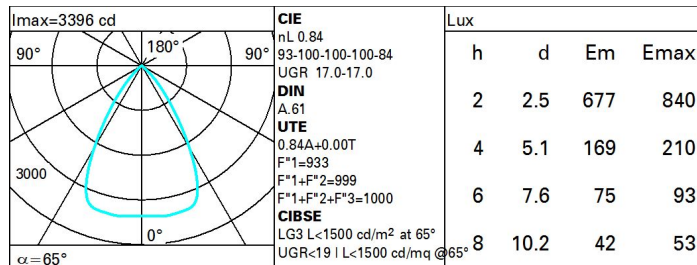
Gemäß der Normen EN60598-1 u. Sondernormen



**Technische Daten**

Im System:	3738	Lebensdauer LED 1:	> 50,000h - L90 - B10 (Ta 25°C)
W System:	40.7	Lampencode:	LED
Im Lichtquelle:	4450	Anzahl Lampen in Leuchtengehäuse:	1
W Lichtquelle:	32	ZVEI-Code:	LED
Lichtausbeute (lm/W, Systemwert):	91.8	Anzahl Leuchtengehäuse:	1
Im im Notlichtbetrieb:	-	Leistungsfaktor:	Sehen Montageanleitung
abgegebener Lichtstrom bei/ über einem Winkel von 90° [lm]:	0	Einschaltstrom:	19.4 A / 250 µs
Leuchtenbetriebswirkungsgrad 84 (L.O.R.) [%]:		maximale Anzahl Leuchten pro Sicherungsautomat:	B10A: 13 Leuchten B16A: 21 Leuchten C10A: 21 Leuchten C16A: 35 Leuchten
CRI (minimum):	90	Überspannungsschutz:	2kV Gleichtaktspannung und 1kV Gegentaktspannung
Farbtemperatur [K]:	3000	Control:	On/off
MacAdam Step:	2		

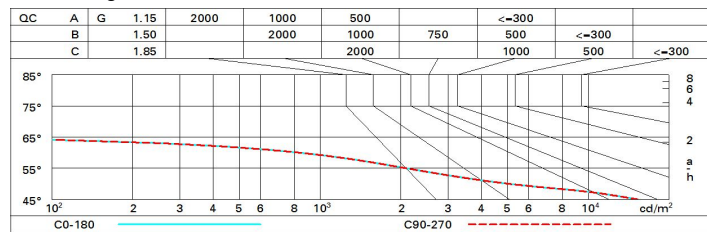
**Polardiagramm**



Wirkungsgrad

R	77	75	73	71	55	53	33	00	DRR
K0.8	73	69	66	63	68	65	65	62	73
1.0	77	73	70	68	72	70	69	66	79
1.5	82	79	76	74	78	76	75	72	86
2.0	85	82	81	79	81	80	79	76	91
2.5	86	85	83	82	83	82	81	79	94
3.0	87	86	85	84	85	84	83	81	96
4.0	89	88	87	86	86	86	84	82	98
5.0	89	88	88	87	87	86	85	83	99

Söllner-Diagramm



UGR-Diagramm

Corrected UGR values (at 450 lm bare lamp luminous flux)											
Reflect.:		viewed crosswise					viewed endwise				
ceiling/cav		0.70	0.70	0.50	0.50	0.30	0.70	0.70	0.50	0.50	0.30
walls		0.50	0.30	0.50	0.30	0.30	0.50	0.30	0.50	0.30	0.30
work pl.		0.20	0.20	0.20	0.20	0.20	0.20	0.20	0.20	0.20	0.20
Room dim		viewed crosswise					viewed endwise				
x	y										
2H	2H	17.0	18.2	17.8	18.4	18.7	17.0	18.2	17.8	18.4	18.7
	3H	17.4	18.0	17.7	18.2	18.5	17.4	18.0	17.7	18.3	18.5
	4H	17.4	17.9	17.7	18.2	18.5	17.4	17.9	17.7	18.2	18.5
	6H	17.3	17.7	17.6	18.1	18.4	17.3	17.8	17.6	18.1	18.4
	8H	17.2	17.7	17.6	18.0	18.4	17.2	17.7	17.6	18.0	18.4
12H	17.2	17.6	17.6	18.0	18.3	17.2	17.6	17.6	18.0	18.3	
4H	2H	17.4	17.9	17.7	18.2	18.5	17.4	17.9	17.7	18.2	18.5
	3H	17.2	17.6	17.6	18.0	18.3	17.2	17.6	17.6	18.0	18.3
	4H	17.1	17.5	17.5	17.9	18.3	17.1	17.5	17.5	17.9	18.3
	6H	17.0	17.4	17.5	17.8	18.2	17.0	17.4	17.5	17.8	18.2
	8H	17.0	17.3	17.4	17.7	18.1	17.0	17.3	17.4	17.7	18.1
12H	16.9	17.2	17.4	17.6	18.1	16.9	17.2	17.4	17.6	18.1	
8H	4H	17.0	17.3	17.4	17.7	18.1	17.0	17.3	17.4	17.7	18.1
	6H	16.9	17.1	17.4	17.6	18.1	16.9	17.1	17.4	17.6	18.1
	8H	16.8	17.1	17.3	17.5	18.0	16.8	17.1	17.3	17.5	18.0
	12H	16.8	17.0	17.3	17.5	18.0	16.8	17.0	17.3	17.5	18.0
12H	4H	16.9	17.2	17.4	17.6	18.1	16.9	17.2	17.4	17.6	18.1
	6H	16.8	17.1	17.3	17.5	18.0	16.8	17.1	17.3	17.5	18.0
	8H	16.8	17.0	17.3	17.5	18.0	16.8	17.0	17.3	17.5	18.0
Variations with the observer position at spacing:											
S =	1.0H	4.1 / -13.2					4.1 / -13.2				
	1.5H	6.8 / -26.0					6.8 / -26.0				
	2.0H	8.8 / -39.4					8.8 / -39.4				