


Dernière mise à jour des informations: Février 2025

Configuration du produit: QJ23

QJ23: Minimal 9 cellules - Wide Flood beam - LED



Référence produit

QJ23: Minimal 9 cellules - Wide Flood beam - LED

Description technique

Appareil miniaturisé encastrable carré à 9 éléments optiques pour sources LED - optique fixe. Malgré les dimensions extrêmement réduites du produit, la technologie brevetée du système optique garantit un flux efficace et un confort visuel élevé, à éblouissement contrôlé. Corps principal à surface radiante en fonte d'aluminium, version minimal (sans cadre) pour installation à ras de plafond. Pour l'installation de l'encastré sur le faux-plafond, l'adaptateur spécifique, disponible sous une référence séparée, est indispensable. Réflecteur OptiBeam à haute définition en matière thermoplastique métallisée, en position renfoncée dans l'écran anti-éblouissement. L'appareil est fourni avec l'unité d'alimentation gradable DALI pré-raccordée.

Installation

Insertion du corps de l'encastré à l'aide de ressorts en fil d'acier sur l'adaptateur spécifique (QJ91) préalablement installé sur le plafond - épaisseurs compatibles 12,5 / 15 / 20 mm. Un gabarit de protection permet de simplifier et accélérer les opérations de finitions sur plaques de plâtre.

Couleur

Blanc (01) | Noir (04) | Or (14)* | Chrome bruni (E6)*

Poids (Kg)

0.27

* Couleurs sur demande

Montage

encastré mural|encastré au plafond

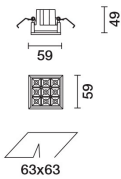

Câblage

Sur l'unité d'alimentation avec bornier compris.

Remarque

Le ressort spécial en fil d'acier fourni est nécessaire pour faciliter l'éventuelle extraction du corps encastrable une fois mis en place.

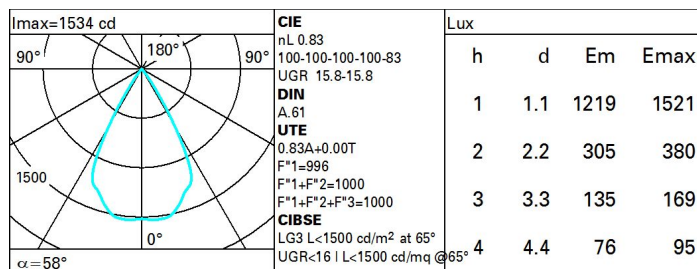
Conforme à la norme EN60598-1 et à la réglementation en vigueur (o 'à la réglementation relative')



Données techniques

Im du système:	1204	Température de couleur [K]:	3000
W du système:	17.7	MacAdam Step:	2
Im source:	1450	Durée de vie LED 1:	> 50,000h - L80 - B10 (Ta 25°C)
W source:	15	Voltage [V]:	230
Efficacité lumineuse (lm/W, valeurs du système):	68	Code Lampe:	LED
Im en mode secours:	-	Nombre de lampes par groupe optique:	1
Flux total émis à un angle de 90° ou plus [Lm]:	0	Code ZVEI:	LED
Light Output Ratio (L.O.R.) [%]:	83	Nombre de groupes optiques:	1
Angle d'ouverture [°]:	58°	Control:	DALI-2
IRC (minimum):	90		

Polaire



Coefficients d'utilisation

R	77	75	73	71	55	53	33	00	DRR
K0.8	75	71	68	66	70	68	68	65	78
1.0	78	75	72	70	74	72	71	69	83
1.5	82	79	77	76	78	77	76	73	89
2.0	85	83	81	80	82	80	79	77	93
2.5	86	85	84	83	84	83	82	79	96
3.0	87	86	85	85	85	84	83	81	98
4.0	88	87	87	86	86	86	84	82	99
5.0	89	88	88	88	87	86	85	83	100

Courbe limite de luminance

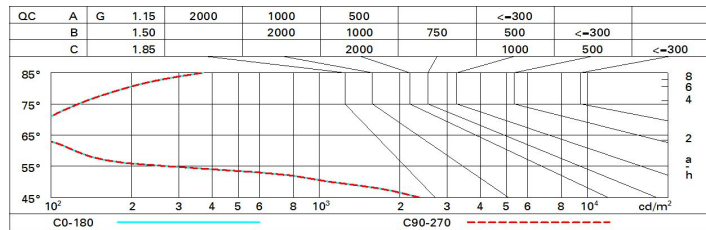


Diagramme UGR

Corrected UGR values (at 1450 lm bare lamp luminous flux)											
Reflect.:		viewed crosswise					viewed endwise				
ceil/cav		0.70	0.70	0.50	0.50	0.30	0.70	0.70	0.50	0.50	0.30
walls		0.50	0.30	0.50	0.30	0.30	0.50	0.30	0.50	0.30	0.30
work pl.		0.20	0.20	0.20	0.20	0.20	0.20	0.20	0.20	0.20	0.20
Room dim		viewed crosswise					viewed endwise				
x	y										
2H	2H	10.4	17.0	10.7	17.2	17.5	10.4	17.0	10.7	17.2	17.5
	3H	10.3	10.8	10.0	17.1	17.4	10.3	10.8	10.0	17.1	17.4
	4H	10.2	10.7	10.5	17.0	17.3	10.2	10.7	10.5	17.0	17.3
	0H	10.1	10.6	10.5	10.9	17.2	10.1	10.6	10.5	10.9	17.2
	8H	10.1	10.5	10.5	10.9	17.2	10.1	10.5	10.5	10.9	17.2
	12H	10.1	10.5	10.4	10.8	17.2	10.1	10.5	10.4	10.8	17.2
4H	2H	10.2	10.7	10.5	17.0	17.3	10.2	10.7	10.5	17.0	17.3
	3H	10.1	10.5	10.4	10.8	17.2	10.1	10.5	10.4	10.8	17.2
	4H	10.0	10.3	10.4	10.7	17.1	10.0	10.3	10.4	10.7	17.1
	6H	15.9	10.2	10.3	10.6	17.0	15.9	10.2	10.3	10.6	17.0
	8H	15.8	10.1	10.3	10.5	17.0	15.8	10.1	10.3	10.5	17.0
	12H	15.8	10.0	10.2	10.5	10.9	15.8	10.0	10.2	10.5	10.9
8H	4H	15.8	10.1	10.3	10.5	17.0	15.8	10.1	10.3	10.5	17.0
	0H	15.7	10.0	10.2	10.4	10.9	15.7	10.0	10.2	10.4	10.9
	8H	15.7	15.9	10.2	10.4	10.9	15.7	15.9	10.2	10.4	10.9
	12H	15.6	15.8	10.1	10.3	10.8	15.6	15.8	10.1	10.3	10.8
12H	4H	15.8	10.0	10.2	10.5	10.9	15.8	10.0	10.2	10.5	10.9
	0H	15.7	15.9	10.2	10.4	10.9	15.7	15.9	10.2	10.4	10.9
	8H	15.6	15.8	10.1	10.3	10.8	15.6	15.8	10.1	10.3	10.8
Variations with the observer position at spacing:											
S =	1.0H	0.5 / -24.9					0.5 / -24.9				
	1.5H	9.4 / -25.0					9.4 / -25.0				
	2.0H	11.4 / -25.8					11.4 / -25.8				