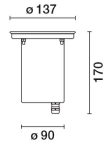



Última actualización de la información: Octubre 2024

Configuraciones productos: EQ88+X486.04

EQ88: Empotrado en suelo Earth D=137 mm - Marco en acero inoxidable enrasado - Warm White - Óptica difusora

X486.04: Cuerpo de empotramiento de material plástico para terreno, pavimento con anillo de acero inoxidable + tapa de cierre - Negro



Código producto

EQ88: Empotrado en suelo Earth D=137 mm - Marco en acero inoxidable enrasado - Warm White - Óptica difusora

Descripción

Aparato para iluminación empotrable, aplicable en el suelo o en el terreno, para el uso de fuentes de luz con leds monocromáticos de color blanco, para iluminación, óptica fija, con alimentador electrónico incorporado. Marco de forma redonda de D=137 mm. Cuerpo y marco de acero inoxidable AISI 304 con vidrio de superficie antideslizante (conforme a la clase R13 según la norma DIN 51130), espesor de 12mm y pantalla opalina interior de metacrilato. Cuerpo de acero inoxidable sometido a barnizado de color negro. La luminaria se fija al cuerpo de empotramiento mediante dos tornillos de tipo Torx que permiten el anclaje. Con circuito LED. El cableado del producto se realiza mediante un prensacable en acero inoxidable A2, con cable de alimentación L=1191 mm tipo H07RNF 2x1 mm². El cable cuenta con un dispositivo de anti-transpiración (IP68) formado por una junta de silicona aplicada en el cable de alimentación y posicionada en el interior del producto. El cuerpo de empotramiento disponible para la puesta en obra puede pedirse por separado del cuerpo óptico en material plástico. El conjunto compuesto por vidrio, marco y cuerpo de empotramiento garantiza la resistencia a una carga estática de 5000 kg. La temperatura superficial máxima del vidrio es inferior a 40°C.

Instalación

El producto se fija al cuerpo de empotramiento mediante dos tornillos de fijación de tipo Torx. La instalación puede realizarse empotrada, en pared o suelo, mediante cuerpo de empotramiento.

Colores

Acero (13)

Peso (Kg)

1.65

Montaje

Empotrable de pavimento|empotrable en el suelo


Equipo

Producto con alimentador electrónico de 220 a 240 Vca

Notas

Protección IP68 tanto en el producto como en el cable, usando conectores IP68 * El producto se considera no apto para la instalación en piscinas y fuentes. Protección contra sobretensiones: 2kV modo común, de modo diferencial 1kV

Se conforma con EN60598-1 y regulaciones pertinentes



Las luminarias han sido diseñadas y testadas para soportar una carga estática de hasta 50000 N y son ideales para resistir el paso de vehículos con neumáticos. Las luminarias no pueden ser utilizadas en pasajes donde las luminarias se expongan a la tensión horizontal causada por la aceleración, frenado y / o cambios de dirección de los vehículos.

Código accesorio

X486.04: Cuerpo de empotramiento de material plástico para terreno, pavimento con anillo de acero inoxidable + tapa de cierre - Negro

Descripción

Hecho de material plástico (polipropileno). Con tapón delantero con sistema para la extracción de los cables, y doble entrada de los cables.

Instalación

En suelo (hormigón)

Colores

Acero (13)

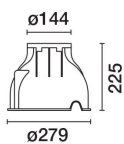
Peso (Kg)

0.9

Montaje

superficie de tierra|Empotrable de pavimento|empotrable en el suelo

Se conforma con EN60598-1 y regulaciones pertinentes



Datos técnicos

Im de sistema:	59	Life time (vida útil) LED 1:	99,000h - L80 - B10 (Ta 25°C)
W de sistema:	9	Life time (vida útil) LED 2:	65,000h - L80 - B10 (Ta 40°C)
Im de la fuente:	740	Código de lámpara:	LED
W de la fuente:	6.7	Número de lámparas por grupo óptico:	1
Eficiencia luminosa (lm/W, valor del sistema):	6.6	Código ZVEI:	LED
Im en modo emergencia:	-	Número de grupos ópticos:	1
Flujo total de emisión en un ángulo de 90° o superior [Lm]:	59	Rango de temperatura ambiente operativa:	de -30°C a 50°C.
Light Output Ratio (L.O.R.) [%]:	8	Factor de potencia:	Ver Hoja de instrucciones
CRI (mínimo):	80	Corriente de entrada:	5 A / 50 µs
Temperatura de color [K]:	3000	Número máximo de luminarias por interruptor automático:	B10A: 18 Luminarias B16A: 30 Luminarias C10A: 31 Luminarias C16A: 51 Luminarias
MacAdam Step:	2	Protección al sobrevoltaje:	4kV Modo común y 2kV Modo diferencial

Polar