

Blade R downlight

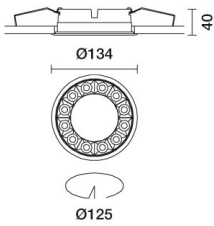
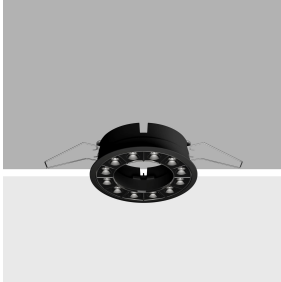
Design iGuzzini

iGuzzini

Última actualización de la información: Octubre 2024

Configuraciones productos: QT04

QT04: Frame Ø 125 - Medium beam - LED



Código producto

QT04: Frame Ø 125 - Medium beam - LED

Descripción

Luminaria circular con 12 elementos ópticos para lámparas led - ópticas fijas El sistema óptico garantiza un elevado confort visual y la ausencia de deslumbramiento. Cuerpo con superficie radiante realizado en aluminio fundido a presión. Versión con marco perimetral de tope. Reflectores de alta definición realizados en material termoplástico metalizado con vapores de aluminio al vacío, integrados y colocados en posición retrasada respecto al apantallamiento antideslumbramiento. Incluye una unidad de alimentación conectada a la luminaria.

Instalación

Luminaria empotrable con muelles de acero para falso techo de 1 a 25 mm - orificio de instalación Ø 125.

Colores

Blanco (01) | Negro/Negro (43) | Blanco/Negro (47) | Blanco/Oro (41)* | Blanco / cromo bruñido (E7)*

Peso (Kg)

0.54

* Colores a petición


Montaje

empotrable en el techo

Equipo

Sobre la unidad de alimentación con clema de conexión incluida. Disponible en versiones DALI.

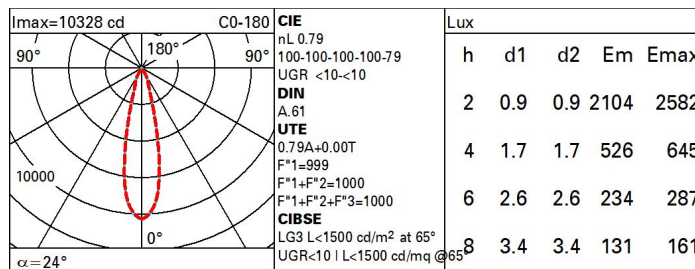
Se conforma con EN60598-1 y regulaciones pertinentes



Datos técnicos

Im de sistema:	2291	Life time (vida útil) LED 1:	> 50,000h - L80 - B10 (Ta 25°C)
W de sistema:	26.8	Voltaje [Vin]:	230
Im de la fuente:	2900	Código de lámpara:	LED
W de la fuente:	24	Número de lámparas por grupo óptico:	1
Eficiencia luminosa (lm/W, valor del sistema):	85.5	Código ZVEI:	LED
Im en modo emergencia:	-	Número de grupos ópticos:	1
Flujo total de emisión en un ángulo de 90° o superior [Lm]:	0	Factor de potencia:	Ver Hoja de instrucciones
Light Output Ratio (L.O.R.) [%]:	79	Corriente de entrada:	21 A / 139 µs
Ángulo de apertura del haz de luz [°]:	24°	Número máximo de luminarias por interruptor automático:	B10A: 15 Luminarias B16A: 24 Luminarias C10A: 24 Luminarias C16A: 40 Luminarias
CRI (mínimo):	80	% mínimo de dimerización:	1
Temperatura de color [K]:	4000	Protección al sobrevoltaje:	2kV Modo común y 1kV Modo diferencial
MacAdam Step:	2	Control:	DALI-2

Polar



Coefficientes de uso

R	77	75	73	71	55	53	33	00	DRR
K0.8	71	68	65	63	67	65	64	62	78
1.0	74	71	69	67	70	68	68	66	83
1.5	78	76	74	72	75	73	72	70	89
2.0	81	79	77	76	78	76	76	73	93
2.5	82	81	80	79	80	79	78	76	96
3.0	83	82	81	81	81	80	79	77	98
4.0	84	83	83	82	82	82	80	79	99
5.0	84	84	84	83	83	82	81	79	100

Diagrama UGR

Corrected UGR values (at 2900 lm bare lamp luminous flux)											
Riflect.:		0.70	0.70	0.50	0.50	0.30	0.70	0.70	0.50	0.50	0.30
ceil/cav											
walls											
work pl.											
Room dim		viewed crosswise					viewed endwise				
x	y										
2H	2H	4.3	6.4	4.6	6.7	7.0	4.1	6.2	4.5	6.5	6.8
	3H	4.1	5.7	4.5	6.0	6.4	3.9	5.5	4.3	5.9	6.2
	4H	4.1	5.4	4.4	5.7	6.1	3.9	5.2	4.3	5.5	5.9
	6H	4.0	5.1	4.4	5.4	5.8	3.8	4.9	4.2	5.2	5.6
	8H	4.0	5.0	4.4	5.4	5.7	3.8	4.8	4.2	5.2	5.5
	12H	3.9	5.0	4.3	5.3	5.7	3.7	4.8	4.1	5.1	5.5
4H	2H	4.1	5.4	4.4	5.7	6.1	3.9	5.2	4.3	5.5	5.9
	3H	3.9	5.0	4.3	5.3	5.7	3.7	4.8	4.1	5.1	5.5
	4H	3.8	4.8	4.2	5.2	5.6	3.6	4.6	4.0	5.0	5.4
	6H	3.4	5.1	3.9	5.5	6.0	3.3	4.9	3.7	5.4	5.8
	8H	3.3	5.2	3.8	5.6	6.1	3.1	5.0	3.6	5.4	5.9
	12H	3.2	5.1	3.7	5.6	6.1	3.0	5.0	3.5	5.4	6.0
8H	4H	3.3	5.2	3.8	5.6	6.1	3.1	5.0	3.6	5.4	5.9
	6H	3.2	5.0	3.7	5.5	6.0	3.0	4.8	3.5	5.3	5.8
	8H	3.2	4.7	3.7	5.2	5.8	3.0	4.6	3.5	5.0	5.6
	12H	3.3	4.3	3.8	4.8	5.4	3.1	4.1	3.7	4.6	5.2
12H	4H	3.2	5.1	3.7	5.6	6.1	3.0	5.0	3.5	5.4	6.0
	6H	3.2	4.7	3.7	5.2	5.8	3.0	4.6	3.5	5.0	5.6
	8H	3.3	4.3	3.8	4.8	5.4	3.1	4.1	3.7	4.6	5.2
Variations with the observer position at spacing:											
S =	1.0H	6.6 / -40.0					6.7 / -40.2				
	1.5H	8.0 / -54.2					7.8 / -45.1				
	2.0H	8.8 / -53.4					8.6 / -47.6				