

Última actualización de la información: Diciembre 2024

Configuraciones productos: ED60

ED60: Platea Pro



Código producto

ED60: Platea Pro

Descripción

Luminaria para iluminación de exteriores con óptica SuperSpot, destinada al uso de lámparas con led RGBW. Compuesta por un cuerpo óptico de base y un marco de aleación de aluminio. Imprimación, pintura acrílica líquida y cocción a 150 °C para proporcionar alta resistencia a los agentes atmosféricos y a los rayos UV. Cristal de cierre sódico-cálcico templado transparente e incoloro con 5 mm de espesor. Posibilidad de inclinación sobre el plano vertical entre +5° y -90° mediante escala graduada con pasos de 10° y bloqueos mecánicos que garantizan un enfoque del haz luminoso estable. Enfoque horizontal mediante las ranuras de la base con posibilidad de orientación a ±30°. Elevado confort visual. Lentes de polímeros ópticos de elevado rendimiento y distribución luminosa homogénea. Circuito con led con chip simple RGBW (leds rojos, verdes, azul y blancos) y controlador electrónico DMX512-RDM. Grupo de alimentación desmontable, conectado con conectores de conexión rápida. Alimentador electrónico 220-240 Vca 50/60 Hz. Grupo de alimentación sustituible. Todos los tornillos son de acero inoxidable A2.

Instalación

La luminaria se puede instalar en el suelo y en la pared utilizando la base de serie.

Colores

Blanco (01) | Negro (04) | Gris (15) | Marrón óxido (F5)

Peso (Kg)

8.55

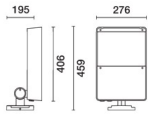
Montaje

fijación en pared|a la pared|atornillado al suelo

Equipo

Luminaria preparada para cableado pasante. La perfecta impermeabilidad del producto en el punto de introducción del cable de alimentación queda garantizada por dos prensacables M24x1,5 de latón niquelado, adecuados para cables con un diámetro externo máximo de 14 mm (con una sección de 1,5 mm²). Clema de conexión push in.

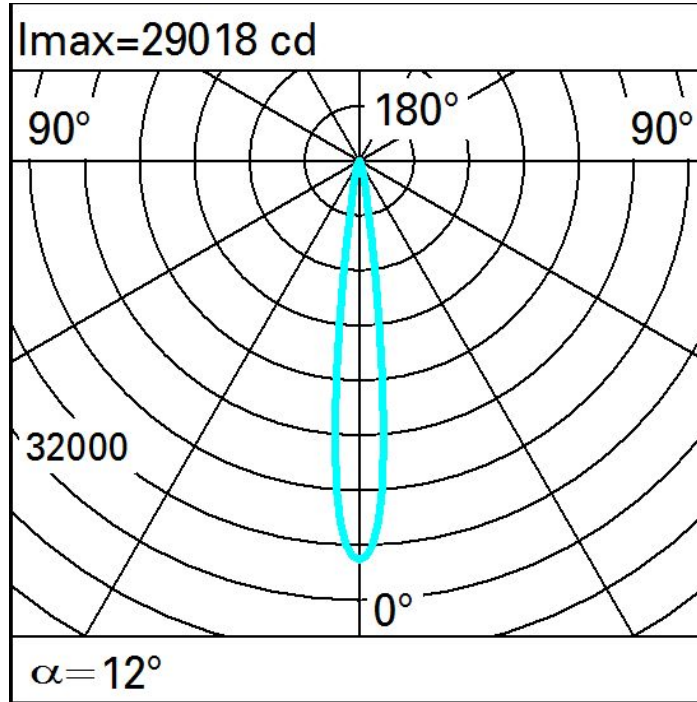
Se conforma con EN60598-1 y regulaciones pertinentes



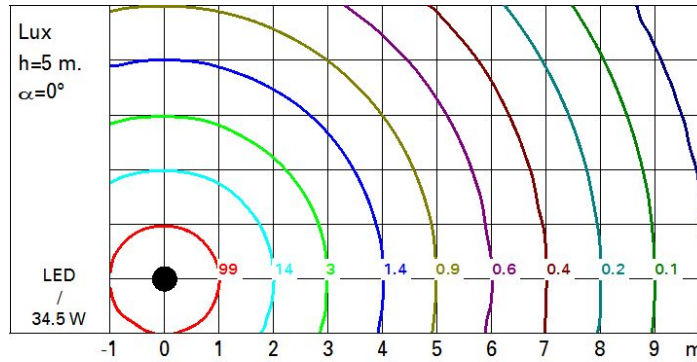
Datos técnicos

Im de sistema:	2028	Life time (vida útil) LED 1:	100,000h - L80 - B10 (Ta 25°C)
W de sistema:	34.5	Life time (vida útil) LED 2:	100,000h - L80 - B10 (Ta 40°C)
Im de la fuente:	2940	Voltaje [Vin]:	230
W de la fuente:	28	Código de lámpara:	LED
Eficiencia luminosa (lm/W, valor del sistema):	58.8	Número de lámparas por grupo óptico:	1
Im en modo emergencia:	-	Código ZVEI:	LED
Flujo total de emisión en un ángulo de 90° o superior [Lm]:	0	Número de grupos ópticos:	1
Light Output Ratio (L.O.R.) [%]:	69	Rango de temperatura ambiente operativa:	de -30°C a 50°C.
Ángulo de apertura del haz de luz [°]:	12°	Factor de potencia:	Ver Hoja de instrucciones
CRI (típico):	82	Corriente de entrada:	40 A / - μs
Temperatura de color [K]:	RGBW - 4000K	Control:	DMX-RDM

Polar



Isolux



Iluminaciones

