Blade R downlight

Design iGuzzini **iGuzzini**

Dernière mise à jour des informations: Mai 2025

Configuration du produit: QW50
QW50: Frame Ø 125 - Flood beam - LED



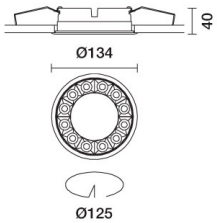

Référence produit
QW50: Frame Ø 125 - Flood beam - LED

Description technique
Appareil annulaire formé de 12 éléments optiques pour sources LED - optiques fixes. Le système optique garantit un très haut confort visuel sans éblouissement. Le corps comprend la surface radiante, en aluminium moulé sous pression. Version avec collerette périphérique de butée comprise. Réflecteurs à haute définition en matière thermoplastique métallisée aux vapeurs d'aluminium sous vide, intégrés et positionnés en retrait par rapport à l'écran filtrant. Équipé d'une unité d'alimentation raccordée à l'appareil.

Installation
À encastrer avec ressorts en fil d'acier pour faux-plafonds de 1 à 25 mm - ouverture pour installation Ø 125.

Coloris
Blanc (01) | Noir/Noir (43) | Blanc/Noir (47) | Blanc/Or (41)* | Blanc / chrome bruni (E7)*

* Couleurs sur demande

Poids (Kg)
0.54

Montage
encastré au plafond

Câblage
Sur l'unité d'alimentation avec bornier compris. Disponible en versions DALI.

Conforme à la norme EN60598-1 et à la règlementation en vigueur (o 'à la règlementation relative')

IP20 IP23 Sur la partie visible du produit une fois installé

Données techniques

Im du système:	1848	Température de couleur [K]:	3500
W du système:	26.8	MacAdam Step:	2
Im source:	2200	Durée de vie LED 1:	> 50,000h - L80 - B10 (Ta 25°C)
W source:	24	Voltage [V]:	230
Efficacité lumineuse (lm/W, valeurs du système):	69	Code Lampe:	LED
Im en mode secours:	-	Nombre de lampes par groupe optique:	1
Flux total émis à un angle de 90° ou plus [Lm]:	0	Code ZVEI:	LED
Light Output Ratio (L.O.R.) [%]:	84	Nombre de groupes optiques:	1
Angle d'ouverture [°]:	42°	Control:	DALI-2
IRC (minimum):	90		

Polaire

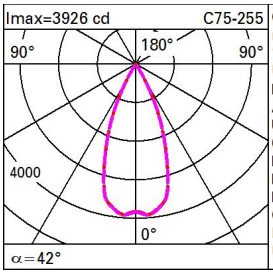

CIE
nL 0.84
100-100-100-100-84
UGR <10-<10
DIN
A.61
UTE
0.84A+0.00T
F"1=999
F"1+F"2=1000
F"1+F"2+F"3=1000
CIBSE
LG3 L<1500 cd/m² at 65°
UGR<10 I L<1500 cd/mq @65°

Lux

h	d1	d2	Em	Emax
2	1.5	1.5	796	967
4	3.1	3.1	199	242
6	4.6	4.6	88	107
8	6.1	6.1	50	60

Coefficients d'utilisation

R	77	75	73	71	55	53	33	00	DRR
K0.8	76	72	69	67	71	69	68	66	78
1.0	79	76	73	71	75	73	72	70	83
1.5	83	80	78	77	80	78	77	74	89
2.0	86	84	82	81	83	81	80	78	93
2.5	87	86	85	84	85	84	83	80	96
3.0	88	87	86	86	86	85	84	82	98
4.0	89	89	88	88	87	87	85	83	99
5.0	90	89	89	89	88	88	86	84	100

Courbe limite de luminance

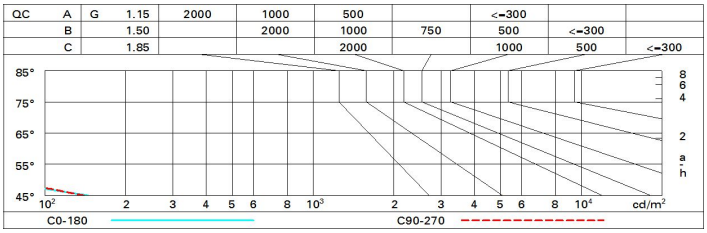

Diagramme UGR

Corrected UGR values (at 2200 lm bare lamp luminous flux)

Riflect.:											
ceil/cav		0.70	0.70	0.50	0.50	0.30	0.70	0.70	0.50	0.50	0.30
walls		0.50	0.30	0.50	0.30	0.30	0.50	0.30	0.50	0.30	0.30
work pl.		0.20	0.20	0.20	0.20	0.20	0.20	0.20	0.20	0.20	0.20
Room dim		viewed crosswise					viewed endwise				
x	y										
2H	2H	1.2	1.8	1.5	2.0	2.2	1.4	2.0	1.7	2.2	2.4
	3H	1.1	1.6	1.4	1.9	2.1	1.3	1.8	1.6	2.0	2.3
	4H	1.0	1.5	1.3	1.8	2.1	1.2	1.7	1.5	2.0	2.3
	6H	0.9	1.4	1.3	1.7	2.0	1.1	1.6	1.5	1.9	2.2
	8H	0.9	1.3	1.3	1.6	2.0	1.1	1.5	1.4	1.8	2.2
	12H	0.9	1.3	1.2	1.6	1.9	1.0	1.4	1.4	1.8	2.1
4H	2H	1.0	1.5	1.3	1.8	2.1	1.2	1.7	1.5	2.0	2.3
	3H	0.9	1.3	1.2	1.6	1.9	1.0	1.4	1.4	1.8	2.1
	4H	0.8	1.1	1.2	1.5	1.9	0.9	1.3	1.3	1.7	2.1
	6H	0.7	1.0	1.1	1.4	1.8	0.9	1.2	1.3	1.6	2.0
	8H	0.6	0.9	1.1	1.3	1.8	0.8	1.1	1.2	1.5	1.9
	12H	0.6	0.8	1.0	1.3	1.7	0.8	1.0	1.2	1.4	1.9
8H	4H	0.6	0.9	1.1	1.3	1.8	0.8	1.1	1.2	1.5	1.9
	6H	0.5	0.8	1.0	1.2	1.7	0.7	1.0	1.2	1.4	1.9
	8H	0.5	0.7	1.0	1.1	1.6	0.7	0.9	1.1	1.3	1.8
	12H	0.4	0.6	0.9	1.1	1.6	0.6	0.8	1.1	1.3	1.8
12H	4H	0.6	0.8	1.0	1.3	1.7	0.8	1.0	1.2	1.4	1.9
	6H	0.5	0.7	1.0	1.1	1.6	0.7	0.9	1.1	1.3	1.8
	8H	0.4	0.6	0.9	1.1	1.6	0.6	0.8	1.1	1.3	1.8

Variations with the observer position at spacing:

S =	1.0H	6.9 / -27.7	6.9 / -27.8
	1.5H	9.7 / -32.6	9.7 / -32.4
	2.0H	11.7 / -41.6	11.7 / -46.3