


Ultimo aggiornamento delle informazioni: Febbraio 2025

Configurazione di prodotto: Q785

Q785: Frame 10 celle - Wide Flood beam - Tunable White - LED



Codice prodotto

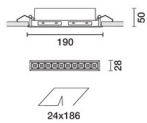
Q785: Frame 10 celle - Wide Flood beam - Tunable White - LED

Descrizione tecnica

Apparecchio miniaturizzato ad incasso lineare a 10 elementi ottici. L'impiego di sorgenti LED ad elevato indice di resa cromatica con diversa temperatura colore permette di ottenere una modulazione dinamica della luce. La variazione avviene miscelando l'emissione di 5 LED 2700K e 5 LED 5700K. La temperatura colore si mantiene sempre costante ed uniforme anche tra prodotti di diversa dimensione e con disparità di numero di LED caldi e freddi. Corpo principale con superficie radiante in alluminio pressofuso, versione con cornice perimetrale di battuta. Riflettori Opti Beam ad alta definizione in termoplastico metallizzato, integrati in posizione arretrata nello schermo antiabbagliamento. Il prodotto è conformato per essere utilizzato in abbinamento al cod. 6170 ottenendo una soluzione adatta a piccoli-medi impianti, programmabile con protocollo DALI tramite touch-panel di uso semplice ed intuitivo. Sono inoltre disponibili con codifica separata ulteriori sistemi di gestione per impianti di dimensioni rilevanti che richiedono l'intervento di un tecnico specializzato per la loro programmazione: il gruppo MH97 + MH93 + MI02 permette una soluzione programmabile DALI / KNX - il gruppo MH97 + MH93 + M618 permette di estendere la gestione dell'impianto anche a supporti remoti come tablet e smartphones.

Installazione

Ad incasso con molle in filo di acciaio per controsoffitti da 1 a 25 mm - asola di preparazione 24 x 186.



Colore

Bianco (01) | Nero/Nero (43) | Bianco/Nero (47) | Bianco/Oro (41)* | Grigio/Nero (74)* | Bianco/Cromo brunito (E7)*

Peso (Kg)

0.68

* Colori a richiesta


Montaggio

incasso a parete|incasso a soffitto

Cablaggio

Unità di alimentazione DALI incluse. Disponibili diverse soluzioni di gestione con codifica separata. Per dati tecnici, proprietà e modalità di collegamento consultare il foglio istruzioni.

Soddisfa EN60598-1 e relative note



Dati tecnici

Im di sistema:	1411	CRI (minimo):	90
W di sistema:	21.3	Temperatura colore [K]:	Tunable white 2700 - 5700
Im di sorgente:	1700	Life Time LED 1:	> 50,000h - L80 - B10 (Ta 25°C)
W di sorgente:	17	Codice lampada:	LED
Efficienza luminosa (lm/W, dati di sistema):	66.2	Numero di lampade per vano ottico:	1
Im in modalità emergenza:	-	Codice ZVEI:	LED
Flusso totale emesso a 90° o superiore [Lm]:	0	Numero di vani ottici:	1
Light Output Ratio (L.O.R.) [%]:	83	Control:	DALI-2
Angolo di apertura [°]:	58°		

Polare

	CIE nL 0.83 100-100-100-100-83 UGR 16.1-16.1 DIN A.61 UTE 0.83A+0.00T F*1=996 F*1+F*2=1000 F*1+F*2+F*3=1000 CIBSE LG3 L<1500 cd/m² at 65° UGR<19 L<1500 cd/mq @65°	Lux			
		h	d	Em	Emax
		2	2.2	357	446
		4	4.4	89	111
		6	6.7	40	50
		8	8.9	22	28

Coefficienti di utilizzazione

R	77	75	73	71	55	53	33	00	DRR
K0.8	75	71	68	66	70	68	68	65	78
1.0	78	75	72	70	74	72	71	69	83
1.5	82	79	77	76	78	77	76	73	89
2.0	85	83	81	80	82	80	79	77	93
2.5	86	85	84	83	84	83	82	79	96
3.0	87	86	85	85	85	84	83	81	98
4.0	88	87	87	86	86	86	84	82	99
5.0	89	88	88	88	87	86	85	83	100

Curva limite di luminanza

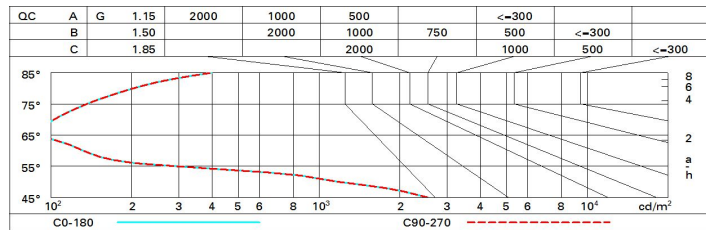


Diagramma UGR

Corrected UGR values (at 1700 lm bare lamp luminous flux)											
Reflect.:		viewed crosswise					viewed endwise				
ceil/cav		0.70	0.70	0.50	0.50	0.30	0.70	0.70	0.50	0.50	0.30
walls		0.50	0.30	0.50	0.30	0.30	0.50	0.30	0.50	0.30	0.30
work pl.		0.20	0.20	0.20	0.20	0.20	0.20	0.20	0.20	0.20	0.20
Room dim											
x	y										
2H	2H	10.7	17.1	17.0	17.4	17.6	10.7	17.1	17.0	17.4	17.6
	3H	10.6	17.0	16.9	17.2	17.5	10.6	17.0	16.9	17.2	17.5
	4H	10.5	16.9	16.8	17.2	17.5	10.5	16.9	16.8	17.2	17.5
	6H	10.4	16.8	16.8	17.1	17.4	10.4	16.8	16.8	17.1	17.4
	8H	10.4	16.7	16.7	17.0	17.4	10.4	16.7	16.7	17.0	17.4
12H	10.3	16.7	16.7	17.0	17.4	10.3	16.7	16.7	17.0	17.4	
4H	2H	10.5	16.9	16.8	17.2	17.5	10.5	16.9	16.8	17.2	17.5
	3H	10.3	16.7	16.7	17.0	17.4	10.3	16.7	16.7	17.0	17.4
	4H	10.2	16.5	16.6	16.9	17.3	10.2	16.5	16.6	16.9	17.3
	6H	10.2	16.4	16.6	16.8	17.2	10.2	16.4	16.6	16.8	17.2
	8H	10.1	16.3	16.5	16.8	17.2	10.1	16.3	16.5	16.8	17.2
12H	10.1	16.3	16.5	16.7	17.2	10.1	16.3	16.5	16.7	17.2	
8H	4H	10.1	16.3	16.5	16.8	17.2	10.1	16.3	16.5	16.8	17.2
	6H	10.0	16.2	16.5	16.7	17.1	10.0	16.2	16.5	16.7	17.1
	8H	10.0	16.1	16.4	16.6	17.1	10.0	16.1	16.4	16.6	17.1
	12H	15.9	16.0	16.4	16.5	17.1	15.9	16.0	16.4	16.5	17.1
12H	4H	10.1	16.3	16.5	16.7	17.2	10.1	16.3	16.5	16.7	17.2
	6H	10.0	16.1	16.4	16.6	17.1	10.0	16.1	16.4	16.6	17.1
	8H	15.9	16.0	16.4	16.5	17.1	15.9	16.0	16.4	16.5	17.1
Variations with the observer position at spacing:											
S =	1.0H	6.5 / -24.9					6.5 / -24.9				
	1.5H	9.4 / -25.6					9.4 / -25.6				
	2.0H	11.4 / -25.8					11.4 / -25.8				