Laser Blade XS

Design iGuzzini **iGuzzini**

Ultimo aggiornamento delle informazioni: Settembre 2024

Configurazione di prodotto: EJ64
EJ64: LB XS plafone Lineare GL Pro - 15 celle - driver remoto

Codice prodotto
EJ64: LB XS plafone Lineare GL Pro - 15 celle - driver remoto

Descrizione tecnica
Apparecchio per installazione a soffitto a 15 elementi ottici per sorgenti LED - ottiche fisse con riflettori Opti-Beam ad alta definizione in termoplastico metallizzato. Nonostante le dimensioni minime del prodotto, la tecnologia brevettata del sistema ottico garantisce un elevato flusso luminoso ottimizzato da uno speciale filtro diffusore in grado di limitare sensibilmente l'abbagliamento diretto. Corpo principale e gruppo tecnico di dissipazione in alluminio estruso - piastra di fissaggio in acciaio sagomato. Alimentatore non incluso, disponibile con codifica separata. LED bianco Neutral ad elevato valore di efficienza (lm/W).

Installazione
A soffitto con piastra di fissaggio a superficie (viti e tasselli non inclusi) - sistema di bloccaggio esterno.

Colore
Bianco (01) | Nero/Bianco (F2)

Peso (Kg)
0.43

Montaggio
a soffitto

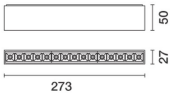

Cablaggio
Cavi in dotazione con morsetti ad innesto rapido per collegamenti alla linea di alimentazione

Soddisfa EN60598-1 e relative note

IP20

Dati tecnici

lm di sistema:	2519	Temperatura colore [K]:	4000
W di sistema:	30	MacAdam Step:	2
lm di sorgente:	3650	Life Time LED 1:	> 50,000h - L80 - B10 (Ta 25°C)
W di sorgente:	30	Codice lampada:	LED
Efficienza luminosa (lm/W, dati di sistema):	84	Numero di lampade per vano ottico:	1
lm in modalità emergenza:	-	Codice ZVEI:	LED
Flusso totale emesso a 90° o superiore [Lm]:	0	Numero di vani ottici:	1
Light Output Ratio (L.O.R.) [%]:	69	Corrente LED [mA]:	700
CRI (minimo):	80		

Polare

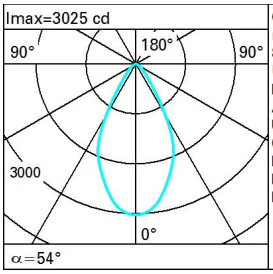

CIE
nL 0.69
88-98-100-100-69
UGR 21.3-21.2
DIN
A.61
UTE
0.69A+0.00T
F"1=877
F"1+F"2=981
F"1+F"2+F"3=997

Lux

h	d	Em	Emax
2	2	561	756
4	4.1	140	189
6	6.1	62	84
8	8.2	35	47

Coefficienti di utilizzazione

R	77	75	73	71	55	53	33	00	DRR
K0.8	58	54	51	49	54	51	51	48	69
1.0	62	58	55	53	57	55	54	52	75
1.5	66	63	61	59	62	60	60	57	83
2.0	69	66	65	63	65	64	63	61	88
2.5	70	68	67	66	67	66	65	63	92
3.0	71	70	69	68	69	68	67	65	94
4.0	72	71	70	70	70	69	68	66	96
5.0	73	72	71	71	71	70	69	67	97

Curva limite di luminanza

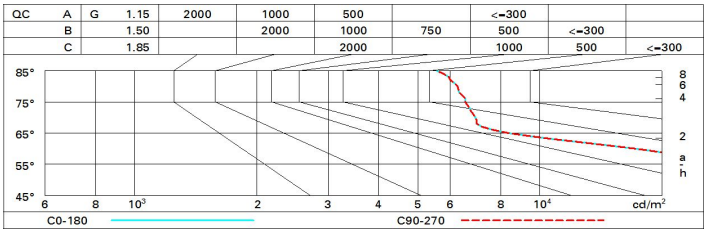

Diagramma UGR

Corrected UGR values (at 3650 lm bare lamp luminous flux)

Riflect.:											
ceil/cav		0.70	0.70	0.50	0.50	0.30	0.70	0.70	0.50	0.50	0.30
walls		0.50	0.30	0.50	0.30	0.30	0.50	0.30	0.50	0.30	0.30
work pl.		0.20	0.20	0.20	0.20	0.20	0.20	0.20	0.20	0.20	0.20
Room dim		viewed crosswise					viewed endwise				
x	y										
2H	2H	21.3	21.9	21.6	22.2	22.4	21.3	21.9	21.6	22.2	22.4
	3H	21.3	21.9	21.6	22.1	22.4	21.3	21.9	21.6	22.2	22.4
	4H	21.3	21.8	21.6	22.1	22.4	21.3	21.8	21.6	22.1	22.4
	6H	21.2	21.7	21.6	22.1	22.4	21.2	21.7	21.5	22.0	22.3
	8H	21.2	21.7	21.6	22.0	22.4	21.2	21.6	21.5	22.0	22.3
	12H	21.2	21.7	21.6	22.0	22.4	21.1	21.6	21.5	21.9	22.3
4H	2H	21.3	21.8	21.6	22.1	22.4	21.3	21.8	21.6	22.1	22.4
	3H	21.3	21.7	21.6	22.1	22.4	21.3	21.8	21.7	22.1	22.4
	4H	21.3	21.7	21.7	22.0	22.4	21.3	21.7	21.7	22.0	22.4
	6H	21.3	21.6	21.7	22.0	22.4	21.2	21.6	21.6	22.0	22.4
	8H	21.3	21.6	21.7	22.0	22.4	21.2	21.5	21.6	21.9	22.4
	12H	21.2	21.5	21.7	22.0	22.4	21.1	21.4	21.6	21.9	22.3
8H	4H	21.2	21.5	21.6	21.9	22.4	21.3	21.6	21.7	22.0	22.4
	6H	21.2	21.5	21.7	21.9	22.4	21.2	21.5	21.7	22.0	22.4
	8H	21.2	21.5	21.7	21.9	22.4	21.2	21.5	21.7	21.9	22.4
	12H	21.2	21.4	21.7	21.9	22.4	21.2	21.4	21.7	21.9	22.4
12H	4H	21.1	21.4	21.6	21.9	22.3	21.2	21.5	21.7	22.0	22.4
	6H	21.2	21.4	21.7	21.9	22.4	21.2	21.5	21.7	21.9	22.4
	8H	21.2	21.4	21.7	21.9	22.4	21.2	21.4	21.7	21.9	22.4

Variations with the observer position at spacing:

S =	1.0H	2.4 / -2.2	2.4 / -2.2
	1.5H	4.5 / -4.7	4.5 / -4.7
	2.0H	6.3 / -6.0	6.3 / -6.0