Laser Blade

Design iGuzzini **iGuzzini**

Última actualización de la información: Mayo 2025

Configuraciones productos: R627
R627: Empotrable frame orientable de 2 x 15 celdas - LED - Neutral white - Alimentación dimerizable DALI - WideFlood



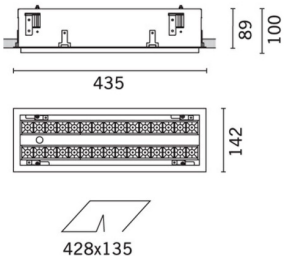

Código producto
R627: Empotrable frame orientable de 2 x 15 celdas - LED - Neutral white - Alimentación dimerizable DALI - WideFlood

Descripción
Luminaria rectangular empotrable con fuentes de LED. Cuerpo estructural de chapa de acero perfilada con solapa perimetral de tope. Los dos elementos lineales de 15 celdas luminosas, en aluminio fundido a presión y con direccionamiento independiente, permiten direccionar la emisión con posibilidad de orientación basculante +/- 30°. Ópticas de alta definición de termoplástico metalizado, integradas en posición retrasada en el difusor antideslumbramiento negro; la composición de la estructura del sistema óptico evita el efecto puntiforme, permite obtener una distribución lumínica definida y circular y genera una emisión con deslumbramiento controlado . Incluye grupo de alimentación dimerizable DALI conectado a la luminaria. LED blanco neutral.

Instalación
empotrable con sistema de bloqueo mecánico para falso techo de 1 a 25 mm; posibilidad de instalación en techo y en pared (vertical y horizontal) - ranura de preparación 135 x 428

Colores
Negro/Negro (43) | Blanco/Negro (47) | Gris/Negro (74)*

Peso (Kg)
3.36

* Colores a petición

Montaje
empotrable en la pared|empotrable en el techo

Equipo
En caja de alimentación: conexiones de tornillo con conexión rápida. El producto dispone de alimentación separada para cada cuerpo luminoso; posibilidad de encendido por separado

Notas
posibilidad de dimerización mediante botón (TOUCH DIM/PUSH): consultar las instrucciones incluidas en el envase

Se conforma con EN60598-1 y regulaciones pertinentes

IP20

Datos técnicos

Im de sistema:	5589
W de sistema:	67.3
Im de la fuente:	3450
W de la fuente:	29
Eficiencia luminosa (lm/W, valor del sistema):	83
Im en modo emergencia:	-
Flujo total de emisión en un ángulo de 90º o superior [Lm]:	0
Light Output Ratio (L.O.R.) [%]:	81
Ángulo de apertura del haz de luz [°]:	47° / 46°
CRI (mínimo):	90

CRI (típico):	92
Temperatura de color [K]:	4000
MacAdam Step:	3
Life time (vida útil) LED 1:	> 50,000h - L90 - B10 (Ta 25°C)
Código de lámpara:	LED
Número de lámparas por grupo óptico:	1
Código ZVEI:	LED
Número de grupos ópticos:	2
Control:	DALI-2

Polar

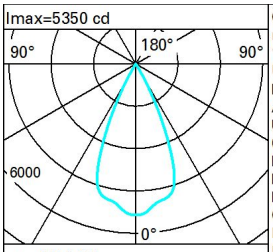

CIE
nL 0.81
100-100-100-100-81
UGR <10-<10
DIN
A.61
UTE
0.81A+0.00T
F"1=1000
F"1+F"2=1000
F"1+F"2+F"3=1000
CIBSE
LG3 L<1500 cd/m² at 65°
UGR<10 I L<1500 cd/mq @65°

Lux

h	d	Em	Emax
2	1.7	1088	1337
4	3.5	272	334
6	5.2	121	149
8	7	68	84

Coeficientes de uso

R	77	75	73	71	55	53	33	00	DRR
K0.8	73	70	67	65	69	66	66	64	78
1.0	76	73	71	69	72	70	70	67	83
1.5	80	78	76	74	77	75	74	72	89
2.0	83	81	79	78	80	78	78	75	93
2.5	84	83	82	81	82	81	80	78	96
3.0	85	84	83	83	83	82	81	79	98
4.0	86	85	85	84	84	84	82	81	99
5.0	87	86	86	86	85	84	83	81	100

Diagrama UGR

Corrected UGR values (at 3450 lm bare lamp luminous flux)

Riflect.:											
ceil/cav		0.70	0.70	0.50	0.50	0.30	0.70	0.70	0.50	0.50	0.30
walls		0.50	0.30	0.50	0.30	0.30	0.50	0.30	0.50	0.30	0.30
work pl.		0.20	0.20	0.20	0.20	0.20	0.20	0.20	0.20	0.20	0.20
Room dim				viewed					viewed		
x	y			crosswise					endwise		
2H	2H	0.9	1.3	1.1	1.6	1.8	0.9	1.3	1.1	1.6	1.8
	3H	0.7	1.2	1.0	1.4	1.7	0.7	1.2	1.0	1.4	1.7
	4H	0.7	1.1	1.0	1.4	1.7	0.7	1.1	1.0	1.4	1.7
	6H	0.6	1.0	0.9	1.3	1.6	0.6	1.0	0.9	1.3	1.6
	8H	0.6	0.9	0.9	1.2	1.6	0.6	0.9	0.9	1.2	1.6
	12H	0.5	0.9	0.9	1.2	1.5	0.5	0.9	0.9	1.2	1.5
4H	2H	0.7	1.1	1.0	1.4	1.7	0.7	1.1	1.0	1.4	1.7
	3H	0.5	0.9	0.9	1.2	1.5	0.5	0.9	0.9	1.2	1.5
	4H	0.4	0.7	0.8	1.1	1.5	0.4	0.7	0.8	1.1	1.5
	6H	0.3	0.6	0.8	1.0	1.4	0.3	0.6	0.8	1.0	1.4
	8H	0.3	0.5	0.7	1.0	1.4	0.3	0.5	0.7	0.9	1.4
	12H	0.2	0.5	0.7	0.9	1.4	0.2	0.5	0.7	0.9	1.3
8H	4H	0.3	0.5	0.7	0.9	1.4	0.3	0.5	0.7	1.0	1.4
	6H	0.2	0.4	0.7	0.8	1.3	0.2	0.4	0.7	0.8	1.3
	8H	0.1	0.3	0.6	0.8	1.3	0.1	0.3	0.6	0.8	1.3
	12H	0.1	0.2	0.6	0.7	1.2	0.1	0.2	0.6	0.7	1.2
12H	4H	0.2	0.5	0.7	0.9	1.3	0.2	0.5	0.7	0.9	1.4
	6H	0.1	0.3	0.6	0.8	1.3	0.1	0.3	0.6	0.8	1.3
	8H	0.1	0.2	0.6	0.7	1.2	0.1	0.2	0.6	0.7	1.2

Variations with the observer position at spacing:

S =	1.0H	6.8 / -21.9	6.8 / -21.9
	1.5H	9.7 / -22.0	9.7 / -22.0
	2.0H	11.7 / -22.2	11.7 / -22.2