


Última actualización de la información: Enero 2025

Configuraciones productos: EJ67

EJ67: Luminaria de superficie lineal GL Pro - 15 cámaras



Código producto

EJ67: Luminaria de superficie lineal GL Pro - 15 cámaras

Descripción

Luminaria para instalación en techo de 15 elementos ópticos para lámparas LED - ópticas fijas con reflectores Opti-Beam de alta definición en material termoplástico metalizado. Pese a las dimensiones mínimas del producto, la tecnología patentada del sistema óptimo garantiza un elevado flujo lumínico optimizado por un filtro difusor especial capaz de limitar sensiblemente el deslumbramiento directo. Cuerpo principal y grupo técnico de disipación en aluminio extruido - placa de fijación de acero perfilado. Controlador electrónico regulable DALI integrado en el cuerpo de la luminaria. LED blanco Neutral de elevado valor de eficiencia (lm/W).

Instalación

En techo con placa de fijación a la superficie (tornillos y tacos no incluidos) - sistema de bloqueo exterior.

Colores

Blanco (01) | Negro/Blanco (F2)

Peso (Kg)

1.11

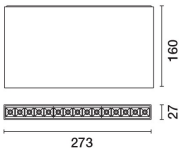
Montaje

en el techo

Equipo

Cables incluidos de serie con bornes y acoplamiento rápido para conexión a la línea de alimentación.

Se conforma con EN60598-1 y regulaciones pertinentes



Datos técnicos

lm de sistema:	2622	Voltaje [Vin]:	230
W de sistema:	33.4	Código de lámpara:	LED
lm de la fuente:	3800	Número de lámparas por grupo óptico:	1
W de la fuente:	30	Código ZVEI:	LED
Eficiencia luminosa (lm/W, valor del sistema):	78.5	Número de grupos ópticos:	1
lm en modo emergencia:	-	Factor de potencia:	Ver Hoja de instrucciones
Flujo total de emisión en un ángulo de 90° o superior [Lm]:	0	Corriente de entrada:	5 A / 50 µs
Light Output Ratio (L.O.R.) [%]:	69	Número máximo de luminarias por interruptor automático:	B10A: 31 Luminarias B16A: 50 Luminarias C10A: 52 Luminarias C16A: 85 Luminarias
CRI (mínimo):	80	% mínimo de dimerización:	1
Temperatura de color [K]:	4000	Protección al sobrevoltaje:	4kV Modo común y 3kV Modo diferencial
MacAdam Step:	2	Control:	DALI-2
Life time (vida útil) LED 1:	> 50,000h - L80 - B10 (Ta 25°C)		

Polar

<p>Imax=3149 cd 90° 180° 90° 3000 0° α=54°</p>	<p>CIE nL 0.69 88-98-100-100-69 UGR 21.4-21.3 DIN A.61 UTE 0.69A+0.00T F*1=877 F*1+F*2=981 F*1+F*2+F*3=997</p>	Lux			
		h	d	Em	E _{max}
		2	2	584	787
		4	4.1	146	197
		6	6.1	65	87
8	8.2	36	49		

Coefficientes de uso

R	77	75	73	71	55	53	33	00	DRR
K0.8	58	54	51	49	54	51	51	48	69
1.0	62	58	55	53	57	55	54	52	75
1.5	66	63	61	59	62	60	60	57	83
2.0	69	66	65	63	65	64	63	61	88
2.5	70	68	67	66	67	66	65	63	92
3.0	71	70	69	68	69	68	67	65	94
4.0	72	71	70	70	70	69	68	66	96
5.0	73	72	71	71	71	70	69	67	97

Curva límite de luminancia

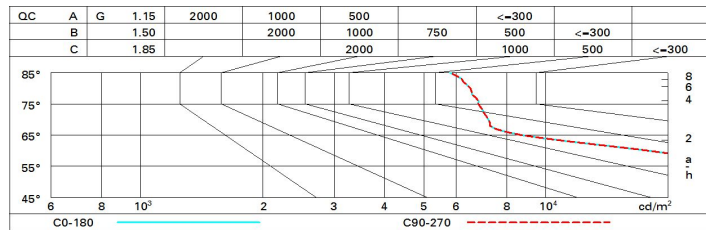


Diagrama UGR

Corrected UGR values (at 3800 lm bare lamp luminous flux)											
Reflect.:		viewed crosswise					viewed endwise				
ceil/cav		0.70	0.70	0.50	0.50	0.30	0.70	0.70	0.50	0.50	0.30
walls		0.50	0.30	0.50	0.30	0.30	0.50	0.30	0.50	0.30	0.30
work pl.		0.20	0.20	0.20	0.20	0.20	0.20	0.20	0.20	0.20	0.20
Room dim		viewed crosswise					viewed endwise				
x	y										
2H	2H	21.4	22.1	21.7	22.3	22.6	21.4	22.1	21.7	22.3	22.6
	3H	21.4	22.0	21.7	22.3	22.5	21.4	22.0	21.8	22.3	22.6
	4H	21.4	21.9	21.7	22.2	22.5	21.4	21.9	21.7	22.2	22.5
	6H	21.4	21.9	21.7	22.2	22.5	21.3	21.8	21.7	22.1	22.5
	8H	21.4	21.8	21.7	22.2	22.5	21.3	21.8	21.7	22.1	22.4
12H	21.4	21.8	21.7	22.1	22.5	21.3	21.7	21.6	22.1	22.4	
4H	2H	21.4	21.9	21.7	22.2	22.5	21.4	21.9	21.7	22.2	22.5
	3H	21.4	21.9	21.8	22.2	22.5	21.4	21.9	21.8	22.2	22.6
	4H	21.4	21.8	21.8	22.2	22.6	21.4	21.8	21.8	22.2	22.6
	6H	21.4	21.8	21.8	22.2	22.6	21.4	21.7	21.8	22.1	22.5
	8H	21.4	21.7	21.8	22.1	22.6	21.3	21.6	21.8	22.1	22.5
12H	21.4	21.7	21.8	22.1	22.6	21.3	21.6	21.7	22.0	22.5	
8H	4H	21.3	21.6	21.8	22.1	22.5	21.4	21.7	21.8	22.1	22.6
	6H	21.4	21.6	21.8	22.1	22.6	21.4	21.7	21.9	22.1	22.6
	8H	21.4	21.6	21.9	22.1	22.6	21.4	21.6	21.9	22.1	22.6
	12H	21.4	21.6	21.9	22.1	22.6	21.4	21.5	21.9	22.0	22.6
12H	4H	21.3	21.6	21.7	22.0	22.5	21.4	21.7	21.8	22.1	22.6
	6H	21.3	21.6	21.8	22.0	22.5	21.4	21.6	21.9	22.1	22.6
	8H	21.4	21.5	21.9	22.0	22.6	21.4	21.6	21.9	22.1	22.6
Variations with the observer position at spacing:											
S =	1.0H	2.4 / -2.2					2.4 / -2.2				
	1.5H	4.5 / -4.7					4.5 / -4.7				
	2.0H	6.3 / -6.0					6.3 / -6.0				